

ESTADO DE SITUACION FINANCIERA COMPARATIVO
A Diciembre 31 de 2023 y 2022
(Cifras en Miles de Pesos Colombianos)

	Notas	31-dic.-23	31-dic.-22	Variación \$	%		Notas	31-dic.-23	31-dic.-22	Variación \$	%
ACTIVO						PASIVO					
ACTIVOS FINANCIEROS		52.693.969	52.328.970	364.999	0,70%	PASIVOS FINANCIEROS		94.123.669	86.771.154,24	7.352.515	8,47%
CORRIENTE		52.693.969	52.328.970	364.999	0,70%	CORRIENTE		94.123.669	86.771.154	7.352.515	8,47%
EFFECTIVO Y EQUIVALENTES A EFFECTIVO	4	25.237.135	37.912.630	-12.675.495	-33,43%	OBLIGACIONES FINANCIERAS	10	42.816	38.927	3.889	9,99%
DISPONIBLE		13.521.776	22.071.771	-8.549.995	-38,74%	BANCOS NACIONALES - TARJETAS DE CREDITO		42.816	38.927	3.889	9,99%
CAJA	3.000	3.000	3.000	0	0,00%	DISTRIBUCIONES POR PAGAR	11	88.813.580	82.838.678	5.974.901	7,21%
BANCOS		5.753.611	15.201.394	-9.447.783	-62,15%	DISTRIBUCIONES POR PAGAR A SOCIOS		43.100.088	32.267.446	10.832.641	33,57%
CUENTAS DE AHORRO		7.765.165	6.867.377	897.788	13,07%	DISTRIBUCION POR PAGAR OBRAS SIN IDF NOAS - PI		5.456.356	-8.222.465	(2.766.109)	33,64%
				0		PRESCRITAS OBRAS NO IDENTIFICADAS		0	6.447.680	(6.447.680)	-100,00%
INVERSIONES	5	10.649.531	15.269.032	-4.619.501	-30,25%	DISTRIBUCION POR PAGAR OBRAS PTES DE REVISION		1.316.750	2.963.436	(1.646.686)	-55,57%
DERECHOS FIDUCIARIOS		10.649.531	15.269.032	-4.619.501	-30,25%	DISTRIBUCION POR PAGAR DINEROS EN TRANSICION		10.946.560	4.433.951	6.512.609	146,88%
						DISTRIBUCION POR PAGAR OBRAS DOMINIO PUBLICO		704.562	615.128	89.434	14,54%
DEUDORES		1.065.827	571.827	494.000	86,39%	DERECHOS POR DISTRIBUIR AÑOS ANTERIORES		27.289.265	44.333.502	(17.044.237)	-38,45%
DEPOSITOS		1.065.827	571.827	494.000	86,39%	DERECHOS POR DISTRIBUIR AÑOS ANTERIORES		2.813.233	-2.436.091	377.142	-15,48%
						RESULTADOS DE LA GESTION COLECTIVA 2023		24.476.032	46.769.593	(22.293.561)	-47,67%
DEUDORES Y OTRAS CUENTAS POR COBRAR		27.456.834	14.416.340	13.040.494	90,46%	CUENTAS POR PAGAR	11	5.267.273	3.893.549	1.373.725	35,28%
DEUDORES	6	27.456.834	14.416.340	13.040.494	90,46%	COSTOS Y GASTOS POR PAGAR		1.344.747	650.098	694.649	106,85%
CUENTAS POR COBRAR A USUARIOS		8.987.020	6.386.782	2.600.238	40,71%	RETENCION EN LA FUENTE		2.292.844	1.731.956	560.888	32,38%
CUENTAS POR COBRAR A SOCIOS		15.991.640	8.806.160	7.185.480	81,60%	IMPUESTO DE INDUSTRIA Y COMERCIO RETEN		25.050	14.163	10.887	76,87%
ANTICIPOS Y AVANCES		9.980.854	5.242.494	4.738.360	90,38%	RETENCIONES Y APORTES DE NOMINA		1.474.025	1.362.646	111.379	8,17%
CUENTAS POR COBRAR A TRABAJADORES		20.772	13.400	7.372	55,02%	ACREEDORES VARIOS		130.607	134.685	(4.079)	-3,03%
DEUDORES VARIOS		218.776	154.735	64.041	41,39%	PASIVOS NO FINANCIEROS		1.421.102	3.179.427	(1.758.325)	-55,30%
PROVISIONES		-7.742.227	-6.187.230	-1.554.997	25,13%						
						CORRIENTE		742.964	640.005	102.959	16,09%
ACTIVOS NO FINANCIEROS		49.595.282	44.366.091	5.229.191	11,79%	BENEFICIOS A EMPLEADOS	12	742.964	640.005	102.959	16,09%
						CESANTIAS CONSOLIDADAS		406.413	356.781	49.632	13,91%
CORRIENTE		81.943	33.621	48.322	143,72%	INTERESES SOBRE CESANTIAS		46.955	44.015	2.940	6,68%
GASTOS PAGOS POR ANTICIPADO	7	81.943	33.621	48.322	143,72%	VACACIONES CONSOLIDADAS		289.595	239.209	50.387	21,06%
GASTOS PAGOS POR ANTICIPADO		81.943	33.621	48.322	143,72%						
						PASIVOS ESTIMADOS Y PROVISIONES	13	678.138	2.539.422	(1.861.284)	-73,30%
NO CORRIENTE		49.513.339	44.332.469	5.180.869	11,69%	PASIVOS ESTIMADOS - INGRESOS POR RECUP		-2.601.734	-740.450	(1.861.284)	251,37%
PROPIEDADES PLANTA Y EQUIPO E INTANGIBLES		49.513.339	44.332.469	5.180.869	11,69%	PROVISION PARA CONTINGENCIAS		3.279.872	3.279.872	0	0,00%
PROPIEDADES DE INVERSION	8	40.710.957	38.662.786	2.048.171	5,30%	TOTAL PASIVO		95.544.771	89.950.581	5.594.190	6,22%
TERRENOS		28.550.657	28.550.657	0	0,00%	PATRIMONIO	14	3.981	3.981	0	0,00%
CONSTRUCCIONES Y EDIFICACIONES		12.683.840	12.193.280	490.560	4,02%	CAPITAL SOCIAL		3.981	3.981	0	0,00%
MAQUINARIA Y EQUIPO		1.074.699	931.499	143.200	15,37%	APORTES SOCIALES		66.084	66.084	0	0,00%
EQUIPO DE OFICINA		2.195.023	2.126.179	68.844	3,24%	SUPERAVIT DE CAPITAL		66.084	66.084	0	0,00%
EQUIPO DE COMPUTACION Y COMUNICACION		7.345.141	5.100.101	2.245.040	44,02%	DONACIONES		66.084	66.084	0	0,00%
						SUPERAVIT POR VALORIZACIONES		31.746.227	31.746.227	0	0,00%




ESTADO DE SITUACION FINANCIERA COMPARATIVO


A Diciembre 31 de 2023 y 2022
(Cifras en Miles de Pesos Colombianos)




	Notas	31-dic.-23	31-dic.-22	Variación \$	%		Notas	31-dic.-23	31-dic.-22	Variación \$	%
DEPRECIACION ACUMULADA		-11.138.403	-10.238.930	-899.473	8,78%	DE PROPIEDADES PLANTA Y EQUIPO		31.746.227	31.746.227	0	0,00%
						AJUSTES NIIF		-25.071.812	-25.071.812	0	0,00%
INTANGIBLES	9	8.802.382	5.669.684	3.132.698	55,25%	AJUSTES ADOPCIÓN NIIF		-25.071.812	-25.071.812	0	0,00%
LICENCIAS		8.802.382	5.669.684	3.132.698	55,25%						
						TOTAL PATRIMONIO		6.744.480	6.744.480	0	0,00%
TOTAL ACTIVO		102.289.251	96.695.061	5.594.190	5,79%	TOTAL PASIVO + PATRIMONIO		102.289.251	96.695.061	5.594.190	5,79%


CESAR AUGUSTO AHUMADA AVENANO
Gerente General


ASTRITH YELITZA ROJAS BENITEZ
Directora Financiera


EDDA YANIRA CEPEDA ROJAS
Contador Público
T.P. 81998-T


ANIBAL VICENTE PACHECO DE LEÓN
Revisor Fiscal Principal
Padel Auditores S.A.S.
T.P. 47418 - T
Ver Opinión

Las notas a los Estados Financieros anexas forman parte integral de los mismos.

	Notas	31-dic.-23	31-dic.-22	Variación \$	%
RECAUDO PARA TERCEROS DERECHOS PATRIMONIALES DE AUTOR	15	187.126.661	156.906.545	30.220.116	19,26%
RECAUDO NACIONAL		172.181.392	145.120.522	27.060.870	18,65%
DE VIGENCIA CORRIENTE					
PROGRAMADORAS DE TELEVISION		2.893.043	2.995.403	-102.360	-3,42%
EMISORAS		12.412.567	11.906.251	506.316	4,25%
TELEVISORAS POR CABLE Y PARABOLICAS		11.267.172	11.071.129	196.043	1,77%
OBRAS DRAMATICAS		20.551	56.475	-35.924	-63,61%
COMUNICACION PUBLICA EN PUBLICIDAD		18.423	14.436	3.987	27,62%
FONOMECAVICOS GRANDES PRODUCTORES		1.838	3.717	-1.879	-50,55%
FONOMECAVICOS PEQUEÑOS PRODUCTORES		6.670	8.567	-1.898	-22,15%
EJECUCION EN VIVO		53.544.304	45.525.508	8.018.796	17,61%
OTROS ESPECTACULOS		25.900	27.250	-1.350	-4,95%
EJECUCION PUBLICA EN CINE		11.310	500	10.810	2162,00%
DERECHOS SINCRONIZACION FONOMECAVICOS		339.141	432.201	-93.061	-21,53%
COMUNICACION PUBLICA POR AMBIENTACION		62.823	63.421	-598	-0,94%
FONOGRAMAS D.J.		1.723.999	48.185	1.675.814	3477,91%
MUSICA FONOGRABADA		5.330.505	3.938.430	1.392.075	35,35%
EMISORAS ON LINE (emisoras Digitales)		487.361	426.733	60.627	14,21%
WEB COMUN. PUBLICA (plataformas digitales)		39.471.513	31.048.215	8.423.298	27,13%
CONCIERTOS VIRTUALES		12.383	46.695	-34.312	-73,48%
REPRODUCCION PAGINAS WEB		325.200	87.217	237.983	272,86%
ESTABLECIMIENTOS PUBLICOS - ORGANIZACION RECAUDADORA SAYCO-ACINPRO		39.295.628	33.648.835	5.646.793	16,78%
DE VIGENCIA ANTERIORES					
INGRESO PERIODO ANTERIOR COMUNICACION PUBLICA EN TELEVISION ABIERTA		17.410	2.229	15.182	681,21%
INGRESO PERIODO ANTERIOR COMUNICACION PUBLICA EN RADIO		92.893	38.720	54.173	139,91%
INGRESO PERIODO ANTERIOR COMUNICACION PUBLICA EN TELEVISION POR CABLE		1.055	5.908	-4.853	-82,15%
INGRESO PERIODO ANTERIOR OBRAS DRAMATICAS		1.201	18.501	-17.300	-93,51%
INGRESO PERIODO ANTERIOR PEQUEÑOS PRODUCTORES		2.247	616	1.632	264,94%
INGRESO PERIODO ANTERIOR EJECUCION EN VIVO		3.928.801	2.573.504	1.355.296	52,66%
INGRESO PERIODO ANTERIOR OTROS ESPECTACULOS		6.309	5.466	843	15,41%
INGRESO PERIODO ANTERIOR SINCRONIZACION		9.686	0	9.686	100,00%
INGRESO PERIODO ANTERIOR COMUNICACION PUBLICA POR AMBIENTACION		624	0	624	100,00%
INGRESO PERIODO ANTERIOR D.J.		4.000	844	3.156	374,07%
INGRESO PERIODO ANTERIOR MUSICA FONOGRABADA		303.069	818.492	-515.422	-62,97%
INGRESO PERIODO ANTERIOR EMISORAS DIGITALES		6.678	5.393	1.285	23,83%
INGRESO PERIODO ANTERIOR CONCIERTOS VIRTUALES		12.889	10.452	2.438	23,32%
INGRESO PERIODO ANTERIOR INTERNACIONAL		544.201	291.231	252.970	86,86%
RECAUDO INTERNACIONAL		11.302.323	10.892.641	409.682	3,76%
DERECHOS GENERALES DE EXTRANJERAS		11.302.323	10.892.641	409.682	3,76%
OTROS RECAUDOS DE LA OPERACIÓN		3.642.946	893.383	2.749.563	307,77%
FINANCIEROS		3.634.575	883.320	2.751.254	311,47%
AJUSTE AL PESO		4	67	-63	-93,47%
INTERESES DE MORA POR RECAUDO DERECHOS PATRIMONIALES		8.367	9.995	-1.629	-16,29%

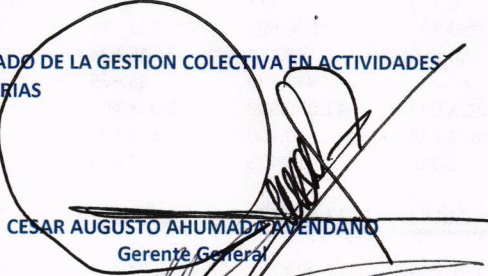


ESTADO DE GESTION COLECTIVA COMPARATIVO
A Diciembre 31 de 2023 y 2022
(Cifras en Miles de Pesos Colombianos)

	Notas	31-dic.-23	31-dic.-22	Variación \$	%
DISTRIBUCION DERECHOS PATRIMONIALES DE AUTOR A TERCEROS	16	106.279.689	68.789.217	37.490.472	54,50%
NACIONALES		87.762.318	59.492.771	28.269.548	47,52%
MUSICA DE BAILE - HIT PAR		1.259.514	528.863	730.651	138,15%
ROCKOLAS		5.021.579	1.988.158	3.033.421	152,57%
ESPECTACULOS EN VIVO		24.361.037	12.906.361	11.454.677	88,75%
D.J		401.077	2.939	398.138	13548,34%
FONO		75.893	34.230	41.663	121,71%
TV ABIERTA OBRAS MUSICALE		1.396.696	1.162.179	234.518	20,18%
TV ABIERTA MUSICA AUDIOV.		743.732	910.321	-166.589	-18,30%
TV ABIERTA EJ ANTERIORES		268.138	129.858	138.280	106,49%
TV CABLE		1.099.590	1.266.066	-166.476	-13,15%
TV CABLES		0	938.422	-938.422	-100,00%
TV CABLE DESCUENTO CERO		797.838	848.042	-50.204	-5,92%
TV CABLE ANTERIORES 2012		167.516	118.330	49.186	41,57%
RADIO NACIONAL COMERCIAL		26.039.752	15.708.076	10.331.677	65,77%
RADIO COMUNITARIA		519.294	669.948	-150.654	-22,49%
RADIO RELIGIOSA		317.088	271.233	45.855	16,91%
RADIO DE INTERES PUBLICO		1.231.510	1.134.216	97.294	8,58%
RADIO REGIONAL		597.727	717.287	-119.561	-16,67%
PRENSAJES ESPECIALES		2.847	4.878	-2.031	-41,64%
SINCRONIZACION		207.758	253.936	-46.179	-18,19%
INTERNET RADIO		52.891	6.069	46.822	771,46%
PAGINAS WEB COMUNICACION		15.056.871	10.170.240	4.886.630	48,05%
PAGINAS WEB REPRODUCCION		699.408	2.000.443	-1.301.035	-65,04%
COMUNICACION PUBLICAN EXT		5.721.533	4.143.933	1.577.600	38,07%
DERECHOS MECANICOS EXT		314.689	484.579	-169.889	-35,06%
CINE COMERCIAL		1.480	0	1.480	100,00%
OBRAS DRAMATICAS		3.113	9.791	-6.678	-68,20%
ESPECTACULOS EN VIVO - VIRTUALES		10.975	76.787	-65.812	-85,71%
NETFLIX - MUSICA EN AUDIOVISUALES		0	2.264.169	-2.264.169	-100,00%
DISTRIBUCIONES HEREDEROS SEGUNDO GRADO		1.392.773	743.418	649.356	87,35%
ESTABLECIMIENTOS PUBLICOS		18.517.370	9.296.446	9.220.925	99,19%
ESTABLECIMIENTOS PUBLICOS		18.517.370	9.296.446	9.220.925	99,19%
RESULTADO SIN ASIGNACION DE GASTOS OPERATIVOS EN LA GESTION DE RECAUDO Y DISTRIBUCION DE DERECHOS		80.846.972	88.117.329	-7.270.357	-8,25%
ASIGNACION DE GASTOS OPERATIVOS EN LA GESTION DE RECAUDO Y DISTRIBUCION DE LOS DERECHOS PATRIMONIALES DE AUTOR					
GASTOS POR CUENTA DE TERCEROS ADMINISTRATIVO	17	36.193.881	28.550.472	7.643.409	26,77%
GASTOS DE PERSONAL		8.182.913	6.001.361	2.181.551	36,35%
SUELDOS		3.383.156	3.042.220	340.936	11,21%
VIATICOS		346.120	316.143	29.977	9,48%
INCAPACIDADES		33.718	16.240	17.478	107,62%
AUXILIO DE TRANSPORTE		73.738	58.910	14.828	25,17%
CESANTIAS		355.933	309.762	46.171	14,91%
INTERESES SOBRE CESANTIAS		39.215	36.025	3.190	8,86%
PRIMA SEMESTRAL DE SERVICIOS		358.149	318.840	39.309	12,33%
VACACIONES		233.136	200.796	32.340	16,11%
PRIMA DE VACACIONES		0	2.071	-2.071	-100,00%
PRIMA EXTRALEGAL		302.521	268.381	34.140	12,72%
PRIMA ANTIGUEDAD		0	13.437	-13.437	-100,00%
AUXILIOS		12.760	6.500	6.260	96,31%
BONIFICACIONES		1.498.327	92.902	1.405.425	1512,81%


ESTADO DE GESTION COLECTIVA COMPARATIVO
A Diciembre 31 de 2023 y 2022
(Cifras en Miles de Pesos Colombianos)

	Notas	31-dic.-23	31-dic.-22	Variación \$	%
ESTUDIOS DE GRABACIÓN		162.005	113.810	48.195	42,35%
IVA ESTUDIOS DE GRABACIÓN		4.736	618	4.118	666,92%
ACTIVIDADES CULTURALES, CIVICAS Y OTROS GASTOS DE LA ACTIVIDAD SOCIETARIA		7.349.433	5.255.944	2.093.489	39,83%
DIA DEL COMPOSITOR		554.549	427.271	127.278	29,79%
EVENTOS ESPECIALES DE SOCIOS		230.230	0	230.230	100,00%
APOYOS EVENTOS, ACTIVIDADES CULTURALES Y CIVICAS		712.945	572.468	140.478	24,54%
IMPO CONSUMO ACTIVIDAD SOCIETARIA		3.767	3.109	658	21,16%
GASTOS DE PERSONAL DE LA ACTIVIDAD SOCIETARIA		2.277.812	2.416.991	-139.179	-5,76%
IVA OTRAS ACTIVIDADES PROGRAMAS SOCIETARIOS		176.779	98.538	78.241	79,40%
OTROS GASTOS DE LA ACTIVIDAD SOCIETARIA		3.393.351	1.737.567	1.655.783	95,29%
SALDO POR DISTRIBUIR DESPUES DE ASIGNACION DE GASTOS DE LA OPERACIÓN		29.524.234	47.633.977	-18.109.743	-38,02%
OTROS CONCEPTOS FINANCIEROS DIFERENTES A LA OPERACIÓN DEL RECAUDO PARA TERCEROS					
RECAUDO DIFERENTE A LA OPERACIÓN	15				
DIVERSOS		26.325	1.299.436	-1.273.111	-97,97%
DONACIONES PARA ACTIVIDADES CULTURALES		4.095	1.064	3.031	284,89%
DIFERENCIA EN CAMBIO		0	37.250	-37.250	-100,00%
PROVISIONES, DEPRECIACIONES, AMORTIZACIONES Y OTROS		22.230	1.261.121	-1.238.892	-98,24%
PROVISIONES, DEPRECIACIONES, AMORTIZACIONES Y OTROS	17				
DEPRECIACIONES		5.074.527	2.163.820	2.910.707	134,52%
AMORTIZACIONES		899.473	857.074	42.399	4,95%
PROVISIONES		69.290	69.300	-10	-0,01%
DIFERENCIA EN CAMBIO		1.548.445	1.237.446	310.999	25,13%
OTROS		2.557.318	0	2.557.318	100,00%
RESULTADO DE LA GESTION COLECTIVA EN ACTIVIDADES ORDINARIAS		24.476.032	46.768.593	-22.293.561	-47,67%


CESAR AUGUSTO AHUMADA AVENDAÑO
Gerente General


ELDA YANIRA CEPEDA ROJAS
Contador Público
T.P. 81998-T


ASTRITH YELDI ZA ROJAS BENITEZ
Directora Financiera


ANIBAL VICENTE PACHECO DE LEON
Revisor Fiscal Principal
Padel Auditores S.A.S.
T.P. 47418 - T
Ver Opinión




ESTADO DE GESTION COLECTIVA COMPARATIVO
A Diciembre 31 de 2023 y 2022
(Cifras en Miles de Pesos Colombianos)

	Notas	31-dic.-23	31-dic.-22	Variación \$	%
DOTACIONES Y SUMINISTRO A TRABAJADORES		63.511	47.248	16.263	34,42%
PENSIONES DE JUBILACION		27.840	24.000	3.840	16,00%
INDEMNIZACIONES LABORALES		18.665	0	18.665	100,00%
CAPACITACION AL PERSONAL		22.821	5.628	17.193	305,51%
GASTOS DEPORTIVOS Y DE RECREACION		72.471	25.144	47.327	188,22%
APORTES A ADMINISTRADORA DE RIESGOS LABORALES ARL		20.417	18.395	2.021	10,99%
APORTES A ENTIDADES PROMOTORAS DE SALUD EPS		359.900	317.394	42.506	13,39%
APORTES A FONDOS DE PENSIONES Y/O CESANTIAS		477.964	443.414	34.550	7,79%
APORTES A CAJAS DE COMPENSACION FAMILIAR		164.263	149.492	14.771	9,88%
APORTES ICBF		123.194	111.939	11.255	10,05%
APORTES SENA		82.155	74.709	7.446	9,97%
APORTE SINDICAL		9.815	0	9.815	100,00%
GASTOS MEDICOS Y DROGAS		9.587	3.236	6.351	196,25%
APOYO ECONOMICO APRENDICES SENA		60.339	49.317	11.023	22,35%
IMPO CONSUMO GASTOS DE PERSONAL		1.613	482	1.131	234,41%
OTROS		20.082	38.472	-18.391	-47,80%
GASTOS IVA CTAS PERSONAL		11.501	10.263	1.238	12,06%
GASTOS DIRECTIVOS		1.647.436	1.633.952	13.485	0,83%
GASTOS CONSEJO DIRECTIVO		828.588	537.716	290.872	54,09%
GASTOS COMITE DE VIGILANCIA		313.196	270.915	42.281	15,61%
GASTOS DE ASAMBLEA		505.653	825.321	-319.668	-38,73%
FUNCIONAMIENTO		26.363.532	20.915.159	5.448.373	26,05%
HONORARIOS		2.949.911	2.833.151	116.760	4,12%
IMPUESTOS		199.894	197.516	2.378	1,20%
ARRENDAMIENTOS		34.580	24.049	10.531	43,79%
CONTRIBUCIONES Y AFILIACIONES		124.970	93.575	31.396	33,55%
SEGUROS		173.170	91.659	81.511	88,93%
SERVICIOS		5.071.221	4.434.427	636.794	14,36%
GASTOS LEGALES		13.353	477	12.877	2700,67%
MANTENIMIENTO Y REPARACIONES		899.376	506.601	392.775	77,53%
ADECUACION E INSTALACION		54.785	8.151	46.634	572,14%
GASTOS DE VIAJE		380.445	341.780	38.665	11,31%
DIVERSOS		15.828.003	11.879.509	3.948.494	33,24%
FINANCIEROS		631.322	490.790	140.532	28,63%
GASTOS EXTRAORDINARIOS		2.502	13.475	-10.973	-81,43%
GASTOS BIENESTAR SOCIAL POR CUENTA DE TERCEROS	18	15.128.857	11.932.879	3.195.977	26,78%
APORTES A SEGURIDAD SOCIAL		2.096.409	2.373.848	-277.440	-11,69%
SALUD		2.088.622	2.367.293	-278.671	-11,77%
PENSION		7.787	6.556	1.231	18,78%
AUXILIOS		2.064.164	1.741.409	322.755	18,53%
POR UNICA VEZ		120.300	45.900	74.400	162,09%
SALUD		146.160	142.800	3.360	2,35%
EXEQUIAL		566.232	483.609	82.623	17,08%
CALAMIDAD		153.600	90.900	62.700	68,98%
ENFERMEDAD CATASTROFICA		1.077.872	978.200	99.672	10,19%
BONIFICACION		82.360	73.000	9.360	12,82%
BONIFICACIÓN		82.360	73.000	9.360	12,82%
CAPACITACION		1.071.000	0	1.071.000	100,00%
CAPACITACIÓN		900.000	0	900.000	100,00%
GASTO IVA CAPACITACION		171.000	0	171.000	100,00%
RECONOCIMIENTOS ECONOMICOS		2.298.750	2.374.250	-75.500	-3,18%
RECONOCIMIENTOS ECONÓMICOS		2.298.750	2.374.250	-75.500	-3,18%
ESTUDIOS DE GRABACION		166.741	114.428	52.313	45,72%




ESTADO DE FLUJO DE EFECTIVO COMPARATIVO
A Diciembre 31 de 2023 y 2022
(Cifras en Miles de Pesos Colombianos)

	Notas	31-dic.-23	31-dic.-22
Excedente del periodo			
<i>Partidas que no afectan el efectivo</i>			
Depreciación de activos	8	899.473	857.074
Amortización	9	69.290	69.289
Pasivos estimados y Provisiones	13	-1.861.284	2.432.351
		-892.521	3.358.714
Efectivo generado en operación		-892.521	3.358.714
Cambios en Activos y Pasivos Financieros		10.677.182	-23.173.947
Disminución (+) o Incremento (-) en Deudores y Otras Cuentas por Cobrar - Corriente	6	-13.040.494	-1.295.957
Disminución (+) o Incremento (-) en Recaudo para Terceros por Pagar - Corriente		10.836.530	-3.023.023
Disminución (+) o Incremento (-) en Acreedores Comerciales y Otras Cuentas por Pagar - Corriente		694.649	-1.009.526
Disminución (+) o Incremento (-) en Recaudo para Terceros por Pagar - No Corriente		12.186.497	-17.845.441
Cambios en Activos y Pasivos No Financieros		-16.310.524	39.647.989
Disminución (+) o Incremento (-) en Gastos pagados por anticipado - Corriente		-48.322	-18.864
Disminución (+) o Incremento (-) en Otras Cuentas por pagar - Corriente		679.075	636.525
Disminución (+) o Incremento (-) en Beneficios a Empleados - Corriente	12	102.959	-3.503
Disminución (+) o Incremento (-) en Ingresos recibidos por anticipado - Corriente		0	0
Disminución (+) o Incremento (-) en Derechos por Distribuir - No Corriente		-17.044.237	39.033.830
Flujo efectivo neto en actividades de operacion		-5.633.342	16.474.041
ACTIVIDADES DE INVERSION			
Disminución (+) o Incremento (-) en Propiedades de Inversión - No Corriente	8	-2.947.644	-2.990.592
Disminución (+) o Incremento (-) en Intangibles - No Corriente	9	-3.201.988	0
Disminución (+) o Incremento (-) en patrimonio - No Corriente		0	1.716.814
Flujo neto de efectivo por actividad de inversion		-6.149.632	-1.273.777
Aumento neto del efectivo durante el año		-12.675.495	18.558.978
Efectivo y equivalentes de efectivo al inicio del año		37.912.630	19.353.652
Efectivo y equivalentes de efectivo al corte del período	4	25.237.135	37.912.630




CESAR AUGUSTO AHUMADA AVENDAÑO
Gerente General



ELDA YANIRA CEPEDA ROJAS
Contador Público
T.P. 81998-T



ASTRITH YELITZA ROJAS BENITEZ
Directora Financiera



ANIBAL VICENTE PACHECO DE LEON
Revisor Fiscal Principal
Papel Auditores S.A.S.
T.P. 47418 - T
Ver Opinión



ESTADO DE CAMBIOS EN EL PATRIMONIO COMPARATIVO
Período Enero 1 a Diciembre 31 de 2023 y 2022
(Cifras en Miles de Pesos Colombianos)



Evento	Vease Nota a los EEFF No.	Patrimonio Social - Aportes Sociales	Superavit de Capital - Donaciones	Reservas	Resultado de Ejercicios Anteriores	Superavit por Valorización - De Inversiones	Superavit por Valorización - De Propiedad, Planta y Equipo	Ajuste NIIF por Venta- De Propiedad, Planta y Equipo	Ajustes por Adopción NIIF	Ajustes por Errores Contables NIIF	Total
Saldo al inicio del periodo 2022		3.981	66.084	0	0	0	30.029.412	0	0	-25.071.812	5.027.665
Movimientos del periodo	Nota 14	0	0	0	0	0	1.716.814	0	0	0	1.716.814
Saldo al Final del periodo 2022		<u>3.981</u>	<u>66.084</u>	<u>0</u>	<u>0</u>	<u>0</u>	<u>31.746.227</u>	<u>0</u>	<u>0</u>	<u>-25.071.812</u>	<u>6.744.480</u>
Saldo al inicio del periodo 2023		3.981	66.084	0	0	0	31.746.227	0	0	-25.071.812	6.744.480
Movimientos del periodo	Nota 14	0	0	0	0	0	0	0	0	0	0
Saldo al Final del periodo 2023		<u>3.981</u>	<u>66.084</u>	<u>0</u>	<u>0</u>	<u>0</u>	<u>31.746.227</u>	<u>0</u>	<u>0</u>	<u>-25.071.812</u>	<u>6.744.480</u>

CESAR AUGUSTO AHUMADA AMINBAÑO
Gerente General

ELDA YANIRA CEPEDA ROJAS
Contador Público
T.P. 81998-T

ASTRIYH YELITZA ROJAS BENITEZ
Directora Financiera

ANIBAL VICENTE PACHECO DE LEON
Revisor Fiscal Principal
Padel Auditores S.A.S.
T.P. 47418 - T
Ver Opinión



Sociedad de Autores y
Compositores de Colombia

REVELACIONES A LOS ESTADOS FINANCIEROS COMPARATIVOS A DICIEMBRE 31 DE LAS VIGENCIAS 2023 Y 2022



Porque la canción que escuchas, cantas o bailas tiene un compositor

Calle 95 No. 11-31 Bogotá - Colombia
PBX: 601 5140044

Línea Nacional: 018000912021
www.sayco.org

Página 1 de 43



1. ENTE ECONOMICO

La Sociedad de Autores y Compositores de Colombia SAYCO, es una Sociedad de Gestión Colectiva de derechos de Autor sin ánimo de Lucro, reconocida con las personerías jurídicas números 237 del 16 de agosto de 1946 expedida por el Ministerio de Justicia y número 001 del 17 de noviembre de 1982 otorgada por la Dirección Nacional de Derechos de Autor, Ente adscrito al Ministerio del Interior y de Justicia.

Tiene por domicilio principal y centro de gestión administrativa la ciudad de Bogotá, D.C., se han establecido oficinas de atención y bienestar al socio a lo largo y ancho del país en: Medellín, Barranquilla, Cartagena, Valledupar, Yopal, Montería, Neiva, Eje Cafetero, Riohacha, San Juan del cesar, Pasto, Santa Marta, Bucaramanga, Sincelejo, Ibagué, Cali, Quibdó, Cúcuta, Magangue, Aguachica y Villavicencio.

Duración.

La duración de la sociedad es indefinida según autorización otorgada para su funcionamiento mediante la resolución número 070 del 5 de junio de 1997, la sociedad actúa con un número de asociados y patrimonio variable e ilimitado.

Objeto Social.

La Sociedad de Autores y Compositores de Colombia - SAYCO, entidad sin ánimo Lucro, tiene como objeto social y actividad económica el recaudo y distribución de los derechos patrimoniales de autor originados por la ejecución pública y comunicación de obras artísticas, musicales, coreográficas y uso de nuevas modalidades de afiliados nacionales y sociedades extranjeras.

Marco Legal.

La Sociedad de Autores y Compositores de Colombia – SAYCO es una sociedad de gestión colectiva de Derechos de Autor definida por el artículo 10 de la Ley 44 de 1993 y Decreto 3942 de 2010, en concordancia con las pautas señaladas por la Decisión Andina 351 de 1993.

Se constituye como una entidad de derecho privado (Civil), sin ánimo de lucro con personería jurídica, facultada para representar a una pluralidad de titulares (mandantes), para ejercer el cobro del uso de las obras que corresponden a sus derechos patrimoniales de autor, por lo que SAYCO se formaliza como mandatario de los asociados por el simple acto de afiliación (Ley 44 de 1993, artículo 13, numeral 4).¹

Colombia hace parte de la Organización Mundial de la Propiedad Intelectual (OMPI) Organismo especializado del Sistema de Naciones Unidas, creado en 1967 con la firma de la Convención de Estocolmo. La OMPI está dedicada a fomentar el uso y la protección de las obras del intelecto humano;

¹ “El Consejo de Estado ha tenido la oportunidad de referirse a la naturaleza de las sociedades de gestión colectiva, señalando:

“Por su origen, características y objeto, la Sala considera que este tipo de sociedades es una especie de las denominadas “formas asociativas de naturaleza civil” reguladas por las disposiciones del código civil, de la ley 23 de 1982 y de la ley 44 de 1993. El que la ley y el estatuto le den la denominación de sociedad no desvirtúa su propia naturaleza, su verdadero objetivo y el principio de ser ajena al ánimo de lucro, típico de las mencionadas formas asociativas. Más que un contrato de sociedad lo que se tiene, en este caso, es una asociación de tipo institucional que agrupa un gremio y que propende, básicamente, la representación y defensa de los intereses de éste”

Porque la canción que escuchas, cantas o bailas tiene un compositor

Calle 95 No. 11-31 Bogotá - Colombia
PBX: 601 5140044

Línea Nacional: 018000912021
www.sayco.org

Página 2 de 43

por hacer parte de este organismo, las decisiones de este forman parte de la legislación y cumplimiento en el territorio Nacional.

Actividad en Marcha

La Sociedad en desarrollo de su actividad de licenciamiento, recaudación, administración y distribución de los derechos patrimoniales de autor y en virtud del simple acto de afiliación de los socios, actualmente cuenta con aproximadamente 11.216 socios representados a nivel nacional y 108 contratos de representación con sociedades extranjeras, garantizando de esta forma la representación y recaudo en el territorio nacional y extranjero en las modalidades de Comunicación Pública y/o Reproducción de las obras musicales, teatrales, audiovisuales, de bellas artes, con un total de obras documentadas para la vigencia 2023 de 11.222.338 (Obras Nacionales 297.612, Obras internacionales 10.924.726).

De igual manera SAYCO hace parte de organizaciones internacionales como la CISAC (Confederación Internacional de Sociedades de Autores y Compositores), LATINAUTOR (Organización Iberoamericana de Derechos de Autor) y BIEM (Oficina Internacional de Sociedades que gestiona el Registro Mecánico y los derechos de Reproducción- Francia), brindando transparencia en la aplicación de normas, estándares y procedimientos ajustados a la realidad de los procesos de sociedades de gestión de derechos patrimoniales de Autor en el mundo. En la actualidad el presidente de SAYCO, Dr. Rafael Enrique Majarres Mendoza se desempeña como vicepresidente del CLC (Comité Latinoamericano y del Caribe)

Se cuenta con membresía en la sociedad SUISA de Suiza, la cual garantiza la sincronización de las identificaciones IPI (interesting Part Information) de nuestros afiliados de forma automática en el aplicativo del sistema SGS (Sistema de Gestión de Sociedades), lo cual permite tener un registro actualizado de los socios (autores y editoras) en las bases de datos de las sociedades homologas.

Inspección Vigilancia y Control

La Sociedad de Autores y Compositores de Colombia SAYCO, es una entidad regulada y vigilada por la Dirección Nacional de Derechos de Autor de conformidad con lo dispuesto en el artículo 24 de la Ley 1493 de 2011, "...Competencia de la Unidad Administrativa Especial – Dirección Nacional de Derechos de Autor del Ministerio del Interior. Sin perjuicio de lo dispuesto en la Ley 44 de 1993, el presidente de la República ejercerá por conducto de la Unidad Administrativa Especial – Dirección Nacional de Derechos de Autor del Ministerio del Interior, la inspección, vigilancia y control de las Sociedades de Gestión Colectiva de Derechos de Autor y Derechos Conexos, en los términos establecidos en las normas vigentes..."

2. BASES DE PREPARACIÓN DE LOS ESTADOS FINANCIEROS

Los estados financieros fueron preparados en cumplimiento a las disposiciones legales a las que está sujeta la Sociedad como entidad legal independiente y fueron autorizados para su emisión y presentación ante la Asamblea General por el Representante Legal quien a su vez actúa como gerente general de la sociedad.

Las principales políticas contables aplicadas en la preparación de los estados financieros se detallan a continuación.

Porque la canción que escuchas, cantas o bailas tiene un compositor

Calle 95 No. 11-31 Bogotá - Colombia
PBX: 601 5140044

Línea Nacional: 018000912021
www.sayco.org

Página 3 de 43

a) Marco Técnico Normativo Aplicable a Estados Financieros

Los estados financieros han sido preparados de acuerdo con las Normas de Contabilidad y de Información Financiera aceptadas en Colombia (NCIF), establecidas en la Ley 1314 de 2009, reglamentadas por el Decreto Único Reglamentario 2420 de 2015 modificado por el Decreto 2270 de 2019. Las NCIF aplicables en 2018 se basan en la Norma Internacional de Información Financiera (NIIF) para Pequeñas y Medianas Entidades (PYMES) en Colombia – NIIF para las PYMES, emitida por el Consejo de Normas Internacionales de Contabilidad (International Accounting Standards Board – IASB); la norma de base corresponde a la traducida al español y emitida al 31 de diciembre de 2015 por el IASB.

Adicionalmente, la Sociedad en cumplimiento con Leyes, Decretos y otras normas vigentes, aplica los siguientes criterios contables que difieren al de las NIIF emitidas por el IASB: el Decreto Reglamentario número 2649 de 1993, Manual de buenas prácticas contables para las Sociedades de Gestión Colectiva en Colombia, emanado por la Dirección Nacional de Derechos de Autor mediante Resolución número 152 de 2009 y el Decreto 3942 de 2010, resolución 313 de 2014 en la cual la DNDA implementó el marco técnico, definido por el decreto 3022 de 2013 y demás normas aplicables.

Antes de 2015, los estados financieros se elaboraban de acuerdo con los PCGA establecidos en el decreto 2649/93, emitidos por Ministerio de Hacienda y Crédito Público de la República de Colombia. Debido al cambio de normatividad en la convergencia a NIIF para Pymes para la presentación del Estado de situación financiera de apertura “ESFA” bajo estándares internacionales, se realizaron ajustes de las vigencias 2014 a 2018 reflejadas en cambios al patrimonio de SAYCO con re-expresión de los estados financieros al corte 31 de diciembre de 2018.

b) Uso de estimaciones y juicios

La preparación de los estados financieros de conformidad con las Normas de Contabilidad y de Información Financiera aceptadas en Colombia requiere que la administración realice juicios, estimaciones y supuestos que afectan la aplicación de las políticas contables y los montos de activos, pasivos y pasivos contingentes en la fecha del balance, así como los ingresos y gastos del año. Los resultados reales pueden diferir de estas estimaciones.

Las estimaciones y supuestos relevantes son revisados regularmente. Las revisiones de las estimaciones contables son reconocidas en el período en que la estimación es revisada y en cualquier período futuro afectado.

3. POLÍTICAS CONTABLES SIGNIFICATIVAS

Las políticas contables establecidas a continuación han sido aplicadas consistentemente en la preparación de los estados financieros de acuerdo con las Normas Internacionales de Información Financiera (NIIF) para Pequeñas y Medianas Entidades (PYMES), a menos que se indique lo contrario.



Ingresos a favor de terceros: En esta cuenta se refleja el movimiento de recaudo en cumplimiento a un mandato legal de las sociedades de gestión colectiva, teniendo en cuenta que las mismas no perciben ingresos propios y de los cuales se desprende las distribuciones, gastos administrativos y de bienestar social por cuenta de terceros.

Porque la canción que escuchas, cantas o bailas tiene un compositor

Calle 95 No. 11-31 Bogotá - Colombia
PBX: 601 5140044

Línea Nacional: 018000912021
www.sayco.org

Página 4 de 43



Gastos por cuenta de terceros: Corresponden a los gastos en que incurren las sociedades de gestión colectiva en el desarrollo de su actividad de recaudo en sus diferentes modalidades en cumplimiento con lo establecido en el artículo 21 de la ley 44 de 1993, gastos de sostenimiento (administración y bienestar social).

Distribuciones: Corresponde a los procesos de reparto luego de descontar los gastos de administración y las asignaciones por concepto de bienestar social en cumplimiento con lo establecido en el artículo 21 de la ley 44 de 1993. Los valores generados serán contabilizados como un pasivo a favor de los titulares de derecho.

Asignaciones Bienestar Social: Corresponden a recursos para satisfacer fines de bienestar y aspectos culturales de los mandantes, en la actualidad Sayco cuenta con beneficios otorgados a sus socios como: pago de seguridad social, reconocimientos económicos, auxilio por calamidad, bonificaciones, entre otros.

a) Moneda funcional y de presentación

La moneda funcional de SAYCO es el peso colombiano, del país Colombia, en esta denominación se presentan los estados financieros cuyas cifras están expresadas en miles de pesos colombianos.

b) Moneda extranjera

Los recursos en moneda extranjera son convertidos a la moneda funcional de la Sociedad en las fechas de las transacciones y como reexpresión del saldo (USD) de la cuenta bancaria internacional y no como un gasto efectivo al igual que las depreciaciones y provisiones.

c) Efectivo y equivalentes de efectivo

El efectivo y equivalentes de efectivo se compone de los saldos de las cuentas bancarias y fiducias que están sujetos a riesgo poco significativo en su valor razonable y son usados por la Sociedad en la gestión de sus compromisos a corto plazo.

d) Instrumentos financieros

Activos Financieros

Reconocimiento Inicial y Medición Posterior. La Sociedad clasifica los activos financieros dentro del alcance de las Secciones 11 y 12 de las NIIF para PYMES ya sea como activos financieros al valor razonable, anticipos a socios y cuentas por cobrar, inversiones mantenidas hasta el vencimiento o inversiones financieras disponibles. La Sociedad determina la clasificación de los activos financieros al momento del reconocimiento inicial.

Todos los activos financieros se reconocen inicialmente por su valor razonable, que es normalmente el precio de la transacción, y luego se ajustan en el caso de los activos financieros que no se contabilizan al valor razonable. Los activos financieros de la Sociedad incluyen el efectivo y las inversiones a corto y largo plazo, los deudores de usuarios, anticipos a socios y otras cuentas por cobrar.

Porque la canción que escuchas, cantas o bailas tiene un compositor

Calle 95 No. 11-31 Bogotá - Colombia
PBX: 601 5140044

Línea Nacional: 018000912021
www.sayco.org

Página 5 de 43

Las cuentas por cobrar son activos financieros cuotas fijas o determinables y corresponde a cartera de usuarios de la música, anticipos a socios, anticipo proveedores, contratistas y empleados.

Deterioro del Valor de Activos Financieros

Al cierre de cada período, la sociedad evalúa si existe alguna evidencia objetiva de que un activo financiero o un grupo de activos financieros que se encuentran deteriorados en su valor. Esto ocurre: (i) si existe evidencia objetiva de deterioro de ese valor como resultado de uno o más eventos ocurridos después del reconocimiento inicial del activo (el “evento que causa la pérdida”), (ii) ese evento que causa la pérdida tiene impacto sobre los flujos de efectivo futuros estimados generados por el activo financiero o el grupo de activos financieros, y (iii) ese impacto puede estimarse de manera fiable.

La evidencia de un deterioro del valor podría incluir, entre otros, indicios tales como que los deudores o un grupo de deudores que se encuentran con dificultades financieras significativas, el incumplimiento o mora en los pagos de la deuda por capital e intereses, la probabilidad de que se declaren en quiebra o adopten otra forma de reorganización financiera o cuando datos observables indiquen que existe una disminución medible en los flujos de efectivo futuros estimados, así como cambios adversos en el estado de los pagos en mora o en las condiciones económicas que se correlacionan con los incumplimientos.

Los cargos por deterioro del valor de los activos financieros, neto de las recuperaciones que correspondan, se presentan en el Estado De Gestión Colectiva en las líneas de costos financieros y otros gastos operativos, según corresponda a la naturaleza del activo que los genera.

e) Pasivos Financieros

La Sociedad clasifica los pasivos financieros bajo el alcance de las secciones 22, 11 y 12 de las NIIF para PYMES al valor razonable con cambios en el Estado De Gestión Colectiva, cuentas especiales, distribuciones por pagar, cuentas por pagar, obligaciones contractuales, obligaciones laborales según corresponda. La Sociedad determina la clasificación de los pasivos financieros al momento del reconocimiento inicial.

Deudas (Obligaciones Financieras). La sociedad solo cuenta con obligaciones financieras por tarjetas de créditos al cierre de la vigencia 2023.

Baja de Pasivos. Los pasivos prescritos se dan de baja cuando la obligación específica cumple los 10 años en cumplimiento a la ley 1915 de 2018 emitida por la Presidencia de la Republica y Ministerio del Interior.

f) Propiedades, planta y equipo

Reconocimiento y medición. Los elementos de las propiedades, planta y equipo descritos en la sección 17, son medidos al costo menos depreciación acumulada y pérdidas por deterioro acumuladas. El costo de ciertas partidas de las propiedades, planta y equipo fueron determinados con referencia a la revalorización de los Principios de Contabilidad Generalmente Aceptados.

Porque la canción que escuchas, cantas o bailas tiene un compositor

Calle 95 No. 11-31 Bogotá - Colombia
PBX: 601 5140044

Línea Nacional: 018000912021
www.sayco.org

Página 6 de 43



@saycoautoresycompositores



@SaycoOficial



@Saycooficial



Sayco



Sayco



El costo incluye gastos que son directamente atribuibles a la adquisición del activo. El costo de activos construidos por la sociedad incluye el costo de los materiales y la mano de obra directa; cualquier otro costo directamente atribuible al proceso de hacer que el activo sea apto para trabajar para su uso previsto; El software adquirido que es esencial para la funcionalidad del equipo respectivo se capitaliza como parte de ese equipo.

Cuando partes significativas de un elemento de las propiedades, planta y equipo poseen vidas útiles distintas, son registradas como elementos separados (componentes importantes) de propiedades, planta y equipo. Las ganancias y pérdidas de la venta de un elemento de propiedades, planta y equipo se reconocen netas como un ingreso a favor de terceros y/o Gastos por cuentas de terceros.

Costos posteriores

El costo de reemplazar parte de un elemento de las propiedades, planta y equipo se capitaliza, si es probable que se reciban los beneficios económicos futuros y su costo pueda ser medido de manera fiable. El valor en libros de la parte reemplazada se da de baja. Los costos del mantenimiento diario de las propiedades, planta y equipo son reconocidos como gastos por cuentas de terceros.

Depreciación

La depreciación se calcula sobre el monto depreciable, que corresponde al costo del activo, menos su valor residual. La depreciación es reconocida en gastos por cuentas de terceros con base en el método de depreciación lineal sobre las vidas útiles estimadas de cada elemento de las propiedades, planta y equipo. Las vidas útiles estimadas para los períodos actuales y comparativos son las siguientes:

ACTIVO	METODO DEPRECIACION	AÑOS VIDA UTIL	% ANUAL
Construcciones y edificaciones.	Línea Recta	25	4%
Maquinaria y Equipo	Línea Recta	10	10%
Muebles y enseres	Línea Recta	10	10%
Equipo de oficina (incluidos equipos de cómputo y comunicaciones).	Línea Recta	3	33%

Todos los activos que cumpla la definición de activos fijos se llevarán como propiedad planta y equipo a partir de 5 uvt y aquellos que su costo sea menor se depreciarán durante el mismo año contable.

Deterioro de Activos no financieros

Con base en la sección 27, el valor en libros de los activos no financieros de la Sociedad, excluyendo activos biológicos, propiedades de inversión, e impuestos diferidos, se revisa al final de cada período sobre el que se informa para determinar si existe algún indicio de deterioro. Si existen tales indicios, la sociedad estima el importe recuperable del activo. En el caso de las plusvalías y de los activos intangibles que posean vidas útiles indefinidas, se validan por deterioro cada año. Las pérdidas por deterioro son reconocidas en gasto por cuenta de terceros.

Porque la canción que escuchas, cantas o bailas tiene un compositor

Calle 95 No. 11-31 Bogotá - Colombia
PBX: 601 5140044

Línea Nacional: 018000912021
www.sayco.org

Página 7 de 43

g) Otros activos intangibles

Otros activos intangibles que son adquiridos por la Sociedad tienen una vida útil definida máximo por 10 años, son medidos al costo menos la amortización y las pérdidas acumuladas por deterioro. La sociedad reconocerá un activo intangible inicialmente por su costo.

Amortización

La amortización se calcula sobre el costo del activo, menos su valor residual. La amortización de los activos intangibles es reconocida en gastos por cuenta de terceros con base en el método de amortización lineal, durante la vida útil estimada, desde la fecha en que se encuentren disponibles para su uso, puesto que esta refleja con mayor exactitud el patrón de consumo esperado de los beneficios económicos futuros relacionados con el activo.

La vida útil estimada para los períodos en curso y los comparativos son los siguientes:

VIDA UTIL Y METODOS DE AMORTIZACION		
Intangible	Vida útil	Método Amortización
Licencias		
- Licencias Office	3 años	
- Licencias Programas Contables	5 años	Línea recta
- Otras Licencias	1 año	
Software (Activos Intangibles generados internamente)	5 años	Línea Recta

h) Propiedades de inversión

La Sociedad no cuenta con propiedades de inversión que son inmuebles mantenidos con la finalidad de obtener rentas por arrendamiento o para conseguir apreciación de capital en la inversión.

i) Beneficios a empleados.

Beneficios por terminación. Según la sección 28, los beneficios por terminación o reestructuración son reconocidos como gastos a cargo de terceros.

Beneficios a empleados a corto plazo. Los beneficios a los empleados a corto plazo son medidos y reconocidos como gastos por cuenta de terceros cuando se presta el servicio relacionado. Se reconoce una obligación legal o implícita por el monto que se espera pagar, este monto como resultado de un servicio entregado por el empleado en el pasado y la obligación puede ser estimada con fiabilidad.

Las prestaciones sociales y/o contribuciones por beneficios a empleados adquiridas de manera obligatoria, contractual se reconoce como un gasto por cuenta de terceros, la Sociedad no tiene obligaciones de pago adicionales una vez que estas prestaciones han sido pagadas.

La Sociedad ofrece a los empleados beneficios como: auxilios educativos, día libre en el mes del cumpleaños, actividades deportivas, fiesta de fin de año, bonificaciones de mera liberalidad, bono de

Porque la canción que escuchas, cantas o bailas tiene un compositor

navidad, entre otros. Estos valores se reconocen como gastos por cuentas de terceros en el periodo de ejecución.

j) Provisiones

Una provisión se reconoce si es resultado de un suceso pasado, la Sociedad posee una obligación legal o implícita que puede ser estimada de forma fiable y es probable que sea necesario un flujo de salida de beneficios económicos para resolver la obligación.

k) Litigios

El saldo de la provisión para litigios cubre demandas interpuestas contra la Sociedad por determinados empleados, socios y usuarios. Se espera que las demandas sean resueltas en las próximas vigencias. De acuerdo con la opinión de los administradores, después de la correspondiente asesoría legal, no se espera que el resultado de estos litigios difiera significativamente de los importes provisionados al 31 de diciembre de 2023.

l) Reestructuración

Una provisión por reestructuración es reconocida cuando la Sociedad ha aprobado un plan de reestructuración detallado y formal, y que la misma en sí, ya ha comenzado o ha sido públicamente anunciada. Los gastos de operación futuros no son provisionados.

Contratos de carácter oneroso. Una provisión para contratos de carácter oneroso es reconocida cuando los beneficios económicos que la Sociedad espera de este contrato sean menores que los gastos inevitables para cumplir con las obligaciones del contrato. La provisión es reconocida al valor presente del menor entre los gastos esperados para finalizar el contrato o el gasto neto esperado de continuar con el contrato.

m) Ingresos

La sociedad no cuenta con ingresos propios dado que administra recaudos a favor de terceros por concepto de derechos patrimoniales de autor.

n) Impuestos

Impuesto de Ingresos y patrimonio

La Sociedad se encuentra obligada a presentar declaración de ingresos y patrimonio por la vigencia 2023 teniendo en cuenta que no es contribuyente del impuesto sobre la renta y complementarios de acuerdo con el artículo 23 del estatuto tributario, en cumplimiento a lo dispuesto en las leyes tributarias promulgadas o sustancialmente promulgadas a la fecha del balance general. La gerencia evalúa periódicamente las posiciones asumidas en las declaraciones de impuestos presentadas respecto de situaciones en las que las leyes tributarias son objeto de interpretación. La Sociedad, cuando corresponde, constituye provisiones sobre los montos que espera deberá pagar a las autoridades tributarias.

Porque la canción que escuchas, cantas o bailas tiene un compositor

Calle 95 No. 11-31 Bogotá - Colombia
PBX: 601 5140044

Línea Nacional: 018000912021
www.sayco.org

Página 9 de 43

4. EFECTIVO Y EQUIVALENTES

El efectivo y equivalente al efectivo incluyen la caja menor de la calle 95 de Bogotá, veintidós (22) cuentas de ahorros aperturadas en el banco AV VILLAS las cuales se encuentran distribuidas en las diferentes sedes regionales a lo largo del país y con el dinero de cada fondo se busca cubrir gastos ocasionales de menor cuantía, relacionados con atención a socios, transporte, papelería, gastos notariales, insumos y algunos servicios públicos no bancarizados, entre otros.

La sociedad posee cuentas corrientes nacionales en los bancos: Av Villas, Bogotá y Banco Agrario; cuenta de ahorros en los Bancos: Av Villas, Bancolombia, Davivienda, Colpatria y banco de Bogotá; cuentas internacionales; banco de Bogotá y banco Davivienda en la ciudad de Panamá. Las cuentas corrientes en Colombia son de uso específico para que nuestros usuarios efectúen el pago por concepto de derechos de autor; la cuenta corriente y de ahorros de los bancos en Panamá se utilizan para consignar los recaudos por derechos de autor de sociedades extranjeras con las cuales la sociedad tiene convenios y para pagos a proveedores del exterior y afiliaciones.

Caja menor

CONCEPTO	2023	2022
CAJAS		
CAJA MENOR CALLE 95	3.000	3.000

Al cierre de la vigencia 2023 se mantiene el fondo de caja menor, que se emplea para cubrir gastos menores con dinero en efectivo.

Bancos cuentas de ahorro y cuentas corriente

CONCEPTO	2023	2022
CUENTAS CORRIENTES Y DE AHORROS	13.479.732	22.066.644
BANCO DE BOGOTA CTA CTE 77088151	884.425	978.009
BANCO AV VILLAS CTA CTE 066067646	32.115	129.577
BANCO AGRARIO CTA CTE 70000636966	381.712	321.652
BANCO AV VILLAS CTA CTE 066063710	987.935	1.447.647
BANCO DE BOGOTA PANAMA CTA CTE 1005618373	3.467.424	12.324.509
BANCOLOMBIA CTA AH 602-892290-54	1.562.351	1.479.885
DAVIVIENDA CTA AH 9900173775	226.824	618.811
BANCO AV VILLAS AHO 066063751	4.404.695	3.294.671
DAVIVIENDA CTA AH 9900223034	964.724	919.204
CTA AHORROS COLPATRIA 4582002605	0	90.382
BANCO DE BOGOTA CTA AH 771482794	567.528	462.297
CUENTAS AHORROS REGIONALES	39.044	2.127
AV VILLAS AH 066066838 - VALLEDUPAR	30	0
AV VILLAS AH 066066846 - CALI	22	4
AV VILLAS AH 066066853 - ARAUCA	0	59
AV VILLAS AH 066066861 - NEIVA	7	73

Porque la canción que escuchas, cantas o bailas tiene un compositor

Calle 95 No. 11-31 Bogotá - Colombia
PBX: 601 5140044

Línea Nacional: 018000912021
www.sayco.org

Página 10 de 43



@saycoautoresycompositores



@SaycoOficial



@Saycooficial



Sayco



Sayco



CONCEPTO	2023	2022
AV VILLAS AH 066066903 - BOGOTA DIR. FINANCIERA	8	22
AV VILLAS AH 066066911 - MONTERIA	12	9
AV VILLAS AH 066066937 - PEREIRA	26	6
AV VILLAS AH 066066945 - SAN JUAN DEL CESAR	4	16
AV VILLAS AH 066066978 - YOPAL	38	1
AV VILLAS AH 066066986 - PASTO	12	3
AV VILLAS AH 066067018 - RIOHACHA	25	0
AV VILLAS AH 066067133- SINCELEJO	190	0
AV VILLAS AH 066067034 - SANTA MARTA	27	1.721
AV VILLAS AH 066067059 - BARRANQUILLA	23	55
AV VILLAS AH 066067067 - BUCARAMANGA	33	30
AV VILLAS AH 066067232 - META	20	15
AV VILLAS AH 066067075 - BOGOTA DIR. SOCIETARIA	0	0
AV VILLAS AH 066067083 - MEDELLIN	29	37
AV VILLAS AH 066067141 - IBAGUE	23	41
AV VILLAS AH 066067174 - CARTAGENA	46	9
AV VILLAS AH 066067182 - QUIBDÓ	51	26
AV VILLAS AH 066068230 - CUCUTA	25	0
AV VILLAS AH 066068248 - AGUACHICA	25	0
AV VILLAS AH 066068263 - MAGANGUE	25	0
BANCO DAVIVIENDA PANAMA CTA AH 10001014770	38.344	0
TOTAL	13.518.776	22.068.771

El cien por ciento de las cuentas corrientes, ahorros e internacionales se encuentran conciliadas al cierre de la vigencia 2023; el saldo en estas cuentas presentó una variación del 38,74% respecto al año inmediatamente anterior; siendo un factor determinante el pago de sociedades extranjeras.

5. INVERSIONES FINANCIERAS

Corresponde a inversiones a corto plazo para generar rentabilidad sobre el efectivo, la rotación del recurso en la mismas depende de las tasas de rentabilidad.

CONCEPTO	2023	2022
FIDUCIARIA DE OCCIDENTE	10.417.916	15.066.726
FONDO DE INVERSION COLECTIVA CONSOLIDAR FIDUC DAVIVIENDA	228.886	200.790
FIDUCIARIA COLPATIA FICA 1525	581	500
FIDUCIARIA BANCO BTA FIDUGOB NO.002008301276	2.148	1.015
TOTAL	10.649.531	15.269.032

Para la vigencia 2023 presento una variación del 40,71% respecto al año inmediatamente anterior.

Porque la canción que escuchas, cantas o bailas tiene un compositor

Calle 95 No. 11-31 Bogotá - Colombia
PBX: 601 5140044

Línea Nacional: 018000912021
www.sayco.org

Página 11 de 43

6. DEUDORES COMERCIALES Y OTRAS CUENTAS POR COBRAR

Usuarios de la música. Las cuentas por cobrar corresponden al cobro de los Derechos Patrimoniales de Autor por el uso del repertorio musical administrado por Sayco, con fundamento en los contratos de mandato dado por los socios autores y compositores. Estas cuentas se registran al costo histórico o al precio de transacción establecido en los manuales tarifarios de Sayco.

CONCEPTO	2023	2022
NACIONALES	15.856.153	12.392.219
DEL EXTERIOR	155	162.605
CONSIGNACIONES PENDIENTES POR IDENTIFICAR	-6.869.288	- 6.168.042
TOTAL	8.987.020	6.386.782

La cartera nacional presento variación del 28,93% en relación con el año 2022.

El pasado 14 de diciembre del 2020 fue sancionada la ley 2066 en la cual se decreta que el gobierno nacional mediante el Ministerio De Tecnologías De La Información y Las Comunicaciones (en adelante MINTIC) resuelve en su artículo 3 (pendiente de reglamentación) el pago de derechos de autor y conexos, bajo las condiciones especiales para la normalización de cartera de las vigencias 2020 y anteriores por única vez, para los concesionarios de los servicios de radiodifusión sonora de interés público y comunitario y operadores de televisión comunitaria.

Al cierre de la vigencia 2023, el MINTIC continua pendiente con la reglamentación del artículo 3 de la ley 2066 por parte de MINTIC.

Para la vigencia 2023, la sociedad otorgo descuentos del 15% por pago anticipado para aquellas emisoras que cancelaran la totalidad de la vigencia antes del 31 de marzo del 2023. A continuación, se relacionan las redes de emisoras comunitarias que se acogieron a este beneficio.

RED DE EMISORAS COMUNITARIAS	No. EMISORAS
ASENRED	7
ASOREDES	38
ECOSURA	11
RADAR	10
RESANDER	25
RMC RED DE MEDIOS CIUDADANOS	6
SINDAMANÓY	4
TOTAL	101




Recuperación de cartera. En la vigencia 2023 se realizó el proceso de circularización de cartera vencida en cumplimiento al reglamento de cartera, a través de correo certificado de la empresa de envíos Lleida.net. logrando una recuperación del 52,96% de la cartera vencida notificada.

Porque la canción que escuchas, cantas o bailas tiene un compositor

Calle 95 No. 11-31 Bogotá - Colombia
PBX: 601 5140044

Línea Nacional: 018000912021
www.sayco.org

Página 12 de 43



CARTERA CIRCULARIZADA	CARTERA RECUPERADA Y/O DEPURADA	POR RECUPERAR Y/O DEPURAR	% CARTERA VENCIDA RECUPERADA
26.792.976	14.190.714	12.602.262	52,96%
TOTAL	14.190.714	12.602.262	52,96%

La sociedad continua con el beneficio de los acuerdos de pagos para brindarles a los usuarios mayor facilidad de pago en su cartera vencida. Para la suscripción del acuerdo el usuario deberá cancelar una cuota inicial del 30%.

Cartera por modalidad de recaudo

Para la vigencia 2023 la administración en cabeza del gerente general continuó con los alivios económicos para los usuarios de emisoras comunitarias como: descuentos de intereses de cartera en mora, descuento de tarifas y descuentos por pago anticipado.

Para la vigencia 2023 la cartera de usuarios de la música se encuentra distribuida en las siguientes modalidades.

CONCEPTO	2023	2022
COMUNICACION PUBLICA EN TELEVISION ABI	381.349	241.485
COMUNICACION PUBLICA EN RADIO	8.655.149	5.811.662
COMUNICACION PUBLICA EN SIMULCASTING	1.546	0
COMUNICACION PUBLICA EN TELEVISION POR	1.043.870	850.729
OBRAS DRAMATICAS	13.515	12.822
GRANDES PRODUCTORES	4.885	4.885
PEQUEÑOS PRODUCTORES	398	225
EJECUCION EN VIVO	4.769.160	4.281.846
OTROS ESPECTACULOS	0	1.817
SINCRONIZACION	80.457	32.642
COMUNICACION PUBLICA POR AMBIENTACION	9.031	2.921
D.J.	60.762	58.112
MUSICA FONOGRABADA	207.226	264.776
MODALIDAD MIXTA	27.855	0
EMISORAS DIGITALES	108.049	74.527
PLATAFORMAS DIGITALES	38.470	36.341
CONCIERTOS VIRTUALES	45.785	2.500
REPRODUCCION PAGINAS WEB	17.912	8.912
TOTAL	15.465.418	11.686.201

La cartera de la Organización Sayco Acinpro (Osa) es rotativa de un mes a otro; el recaudo del periodo se recibe en los primeros días del mes siguiente; fecha en la cual queda registrado en el sistema; teniendo en cuenta que el sistema tiene como fecha de cierre el último día del mes.

El 86,80% de la cartera por valor de \$13.424.309 se encuentra concentrada en las modalidades de comunicación pública en radio con el 64,47% y ejecución en vivo con un 35,53%.

Porque la canción que escuchas, cantas o bailas tiene un compositor

Calle 95 No. 11-31 Bogotá - Colombia
PBX: 601 5140044

Línea Nacional: 018000912021
www.sayco.org

Página 13 de 43

La cartera por edades se encuentra clasificada de acuerdo a vencimientos de la deuda desde 90 días hasta 360 días y mayor a 361 días de vencimiento por cada una de las modalidades de recaudo.

Cartera por vencimiento año 2023.

MODALIDAD	De 0 a 90 días	De 91 a 180 días	De 181 a 360 días	Más de 361 días	TOTAL
COMUNICACION PUBLICA EN TELEVISION ABI	317.738	2.320	5.800	55.491	381.349
COMUNICACION PUBLICA EN RADIO	2.145.380	793.477	939.939	4.776.353	8.655.149
SIMULCASTING	1.546	0	0	0	1.546
COMUNICACION PUBLICA EN TELEVISION POR	605.250	72.560	8.700	357.360	1.043.870
OBRAS DRAMATICAS	1.443	0	0	12.072	13.515
GRANDES PRODUCTORES	0	0	0	4.885	4.885
PEQUEÑOS PRODUCTORES	0	398	0	0	398
EJECUCION EN VIVO	2.655.362	36.988	553.412	1.523.399	4.769.160
SINCRONIZACION	78.701	0	1.756	0	80.457
COMUNICACION PUBLICA POR AMBIENTACION	3.705	2.748	2.578	0	9.031
D.J.	2.651	0	0	58.112	60.762
MUSICA FONOGRAFADA	86.598	7.771	21.880	90.978	207.226
MODALIDAD MIXTA	27.855	0	0	0	27.855
EMISORAS DIGITALES	37.906	12.252	20.608	37.284	108.049
PLATAFORMAS DIGITALES	9.280	0	5.220	23.970	38.470
CONCIERTOS VIRTUALES	4.640	8.659	32.259	227	45.785
REPRODUCCION PAGINAS WEB	9.280	0	5.220	3.412	17.912
TOTALES	5.987.334	937.172	1.597.371	6.943.542	15.465.418

Cartera por vencimiento año 2022.



MODALIDAD	De 0 a 90 días	De 91 a 180 días	De 181 a 360 días	Más de 361 días	TOTAL
COMUNICACION PUBLICA EN TELEVISION ABI	180.258	21.113	6.159	33.954	241.485
COMUNICACION PUBLICA EN RADIO	960.404	292.963	951.529	3.606.766	5.811.662
COMUNICACION PUBLICA EN TELEVISION POR	446.669	183.545	0	220.515	850.729
OBRAS DRAMATICAS	12.688	0	134	0	12.822
GRANDES PRODUCTORES	0	0	0	4.885	4.885
PEQUEÑOS PRODUCTORES	225	0	0	0	225
EJECUCION EN VIVO	2.487.770	152.395	81.071	1.560.610	4.281.846
OTROS ESPECTACULOS	0	0	1.817	0	1.817
SINCRONIZACION	32.642	0	0	0	32.642
COMUNICACION PUBLICA POR AMBIENTACION	2.921	0	0	0	2.921
D.J.	0	0	0	58.112	58.112
MUSICA FONOGRAFADA	142.843	1.056	4.433	116.444	264.776
EMISORAS DIGITALES	26.698	11.986	6.799	29.043	74.527
PLATAFORMAS DIGITALES	5.500	0	6.871	23.970	36.341

Porque la canción que escuchas, cantas o bailas tiene un compositor

Calle 95 No. 11-31 Bogotá - Colombia
PBX: 601 5140044

Línea Nacional: 018000912021
www.sayco.org

Página 14 de 43



MODALIDAD	De 0 a 90 días	De 91 a 180 días	De 181 a 360 días	Más de 361 días	TOTAL
CONCIERTOS VIRTUALES	2.273	0	227	0	2.500
REPRODUCCION PAGINAS WEB	5.500	0	0	3.412	8.912
TOTAL	4.306.391	663.059	1.059.041	5.657.710	11.686.201

Consignaciones por legalizar. Al cierre de cada vigencia no se logra identificar el 100% de usuarios que consignaron; por lo cual se generan las consignaciones pendientes por identificar, las cuales son reconocidas en los estados financieros y posteriormente son identificadas y aplicadas a la cuenta por cobrar de cada usuario.

CONCEPTO	2023	2022
CONSIGNACIONES PENDIENTES POR IDENTIFICAR	6.869.288	6.168.042
TOTAL	6.869.288	6.168.042

Detalle de consignaciones por legalizar del año 2023 y años anteriores.

CONCEPTO	2023	2022
CONSIGNACIONES POR LEGALIZAR VIGENCIA ACTUAL AÑO 2023	5.893.375	5.418.405
CONSIGNACIONES POR LEGALIZAR VIGENCIAS ANTERIORES A 2023	975.913	749.637
TOTAL	6.869.288	6.168.042

Para la vigencia 2023 se presentó variación del 11,37% con relación al año inmediatamente anterior; teniendo en cuenta que la mayoría de las consignaciones del mes de diciembre son legalizadas a comienzos de la siguiente vigencia.

Cuentas por cobrar Socios

Corresponde a anticipos otorgados a los socios conforme lo descrito en el manual de anticipos de la Sociedad tipo 1 y tipo 2, de acuerdo con un cupo disponible del promedio de los valores generados por el afiliado en los últimos tres semestres calendario y anticipos extraordinarios que son solicitudes cuyo valor excede el cupo del anticipo ordinario, estos últimos deben ser aprobados por Consejo Directivo.

Las cuentas por cobrar por concepto de anticipos son activos financieros no derivados con cuotas fijas o determinables, ni en valor ni en tiempo, los anticipos serán cancelados de acuerdo con los valores generados en cada distribución hasta llegar a un valor cero (0).

CONCEPTO	2023	2022
CUENTAS POR COBRAR A SOCIOS	15.991.640	8.806.160
TOTAL	15.991.640	8.806.160

Para la vigencia 2023 se presentó variación del 81,60% en relación al año inmediatamente anterior, dado a que la sociedad logro atender las solicitudes de los socios teniendo en cuenta que se presentó mejoría en el recaudo.

Porque la canción que escuchas, cantas o bailas tiene un compositor

Calle 95 No. 11-31 Bogotá - Colombia
PBX: 601 5140044

Línea Nacional: 018000912021
www.sayco.org

Página 15 de 43

Corresponde a los avances efectuados en dinero a personas naturales y/o jurídicas diferentes a los socios, con el fin de recibir beneficios o contraprestación futura de acuerdo con las condiciones pactadas, incluye conceptos tales como anticipos para atención de temas jurídicos, operativos, informáticos, recursos humanos, comunicaciones y bienestar societario.

CONCEPTO	2023	2022
A PROVEEDORES	376.606	570.534
A CONTRATISTAS	9.604.248	4.671.960
TOTAL	9.980.854	5.242.494

Para la vigencia 2023 se presentó una variación del 90,38% en relación al año inmediatamente anterior; debido a nueva contratación para el monitoreo de emisoras con una cobertura de 1400 estaciones radiales a nivel nacional entre otras.

Depósitos

Corresponden a depósitos realizados en el Banco Agrario por los procesos ejecutivos en contra de la Sociedad.

CONCEPTO	2023	2022
PARA JUICIOS EJECUTIVOS	1.065.827	571.827
TOTAL	1.065.827	571.827

Para la vigencia 2023 se presentó una variación del 86,39% en relación al año inmediatamente anterior, debido al embargo interpuesto por la Compañía de seguridad y vigilancia privada Bolivar, por el supuesto incumplimiento en el pago de los servicios prestados a Sayco. Es importante indicar que la compañía en mención era la responsable de la seguridad cuando se presentó el robo en la sede de Bogotá – calle 40. Después de las gestiones realizadas no fue viable que la póliza del proveedor cubriera dicho siniestro, razón por la cual el proveedor autorizó de manera expresa el descuento del valor total del robo en sus facturas.

Detalle de los depósitos para juicios ejecutivos.

Periódicamente la sociedad realiza seguimiento al estado de estos embargos a través del área jurídica con el fin de obtener el desembolso de los depósitos a favor de Sayco. Detalle de los depósitos.

NOMBRE	2023	2022
BANCO COLPATRIA RED MULTIBANCA COLPATRIA S.A.	0	23.000
MUNICIPIO DE MANIZALES	356	356
CAJA SOCIAL	14.932	14.932
BANCO DAVIVIENDA SA	22.866	45.866
SERVICIO NACIONAL DE APRENDIZAJE	30.000	30.000
BARRERA CARBONELL ANTONIO	108.000	108.000
SERVINTEG SERVICIOS INTEGRALES S A S	108.636	108.636
ROMERO VILLERO ENITH DEL CARMEN	241.037	241.037

Porque la canción que escuchas, cantas o bailas tiene un compositor

Calle 95 No. 11-31 Bogotá - Colombia
PBX: 601 5140044

Línea Nacional: 018000912021
www.sayco.org

Página 16 de 43

NOMBRE	2023	2022
COMPAÑIA DE SEGURIDAD Y VIGILAN PRIVAD BOLIVAR LTD	540.000	0
TOTAL	1.065.827	571.827

Dentro del saldo se encuentran los procesos de embargo de la Compañía de seguridad y vigilancia privada Bolivar sobre el cual el área jurídica solicitó al despacho el levantamiento de la medida cautelar, dado que esta medida excedió el límite de \$108.000 millones.

Servinteg Servicios integrales SAS, se requirió al Juzgado 3 de Ejecución de Sentencias de Bogotá, la relación y desembolso de los depósitos judiciales a favor de SAYCO. Banco Davivienda y Caja social, para enero del 2024 el despacho levantó la medida cautelar.

Reclamaciones

En la vigencia 2023 se logró el levantamiento de la medida cautelar de los recursos embargados en el banco Colpatría.

CODIGO	2023	2022
BANCO COLPATRIA RED MULTIBANCA COLPATRIA S.A.	0	23.000

Cuentas por cobrar trabajadores

Son dineros anticipados a empleados por concepto de viáticos del periodo diciembre de 2023 los cuales son descontados en el mes de enero de la siguiente vigencia.

CONCEPTO	2023	2022
OTROS	20.772	13.400
TOTAL	20.772	13.400

Para la vigencia 2023 en relación al año inmediatamente anterior, se presentó variación del 55,02% respecto al año anterior.

Deudores varios

Cuentas por concepto de incapacidades. En este rubro se registran valores por cobrar por concepto de incapacidades reconocidas por las Entidades Prestadoras de Salud (EPS) y ARL.

CONCEPTO	2023	2022
CUENTAS POR COBRAR TERCEROS	28.574	43.031
TOTAL	28.574	43.031

Al cierre de la vigencia 2023 en relación al año inmediatamente anterior, se presentó una variación significativa del 50,60% debido a seguimiento a las diferentes EPS.

Porque la canción que escuchas, cantas o bailas tiene un compositor

Calle 95 No. 11-31 Bogotá - Colombia
PBX: 601 5140044

Línea Nacional: 018000912021
www.sayco.org

Página 17 de 43

Corresponde a valores pendientes de reintegro a la sociedad por concepto de pensiones por cobrar a socios, legalización de anticipos a coordinaciones entre otros. Detalle de otros.

CONCEPTO	2023	2022
OTROS	5.553	15.600
CUENTAS POR COBRAR SOCIOS PENSION	181.763	93.701
CXC A COORDINADORES REGIONALES - RETIROS CTAS AHORROS	2.786	2.352
CUENTAS POR COBRAR SOCIOS ESTUDIOS DE GRABACION	100	50
TOTAL	190.202	111.703

Al cierre de la vigencia 2023 en relación al año inmediatamente anterior, se presentó una variación del 70,27%, en su mayoría obedece a incremento en cuentas por cobrar a socios por concepto de pensión, las demás cuentas por cobrar se legalizan en el primer mes de la vigencia 2024.

Provisión de cartera

Las cuentas por cobrar son evaluadas en cuanto a su recuperabilidad de acuerdo con el proceso interno que tiene definido la Sociedad y en cumplimiento a las políticas contables establecidas por la sociedad para el deterioro de la cartera.

CONCEPTO	2023	2022
CLIENTES	7.742.227	6.187.230
TOTAL	7.742.227	6.187.230

Para la vigencia 2023 la provisión varió un 25,13% en relación al año inmediatamente anterior, teniendo en cuenta que la cartera aumento. Detalle cálculo provisión cartera.

PROVISION CARTERA VENCIMIENTO EN DIAS	% (REGLAMENTO CARTERA)	PROVISION AÑO 2023 (REGLAMENTO DE CARTERA)	DETERIORO (80%)	PROVISION (20%)
De 0 a 180 días	0	0	0	0
De 181 a 360 días	50%	798.685	638.948	159.737
Más de 361 días	100%	6.943.542	5.554.834	1.388.708
TOTAL		7.742.227	6.193.782	1.548.445

El deterioro de cartera se realiza de acuerdo con lo establecido en el reglamento de cartera de la sociedad y con las políticas contables, en donde, inicialmente se establece el (50%) para cartera en mora de 181 a 360 días y 100% para cartera mayor a 361 días, de acuerdo con el vencimiento de cada factura; posterior a ello sobre este cálculo se realiza el 80% por deterioro y 20% de provisión para un total del (100%).



En cuanto al valor del deterioro, la sociedad continua con el proceso de gestión de cobro con el fin de lograr su recuperación a través de estrategias de concertación y negociación como son; acuerdos de pago y reducción de la totalidad o parte de los intereses por mora; los cuales no son causados ya que no se tiene certeza de su recaudo.

Porque la canción que escuchas, cantas o bailas tiene un compositor

Calle 95 No. 11-31 Bogotá - Colombia
PBX: 601 5140044

Línea Nacional: 018000912021
www.sayco.org

Página 18 de 43




Los gastos diferidos corresponden a pagos anticipados por concepto de seguros, las cuales son amortizadas en periodos mayor a un mes y máximo un año, correspondiente a seguros y fianzas en pólizas de responsabilidad civil (fraude, administradores y directores, infidelidad de riesgos financieros) y todo riesgo.

CONCEPTO	2023	2022
SEGUROS Y FIANZAS	81.943	17.140
SUSCRIPCIONES	0	16.481
TOTAL	81.943	33.621

Para la vigencia 2023 presento variación del 143,72%, principalmente, por la adquisición de nueva póliza (Infidelidad de Riesgos financieros).

8. PROPIEDAD, PLANTA Y EQUIPO

Terrenos y Edificaciones

COSTO	TERRENOS	EDIFICIOS	MAQUINARIA	MUBLES Y ENSERES Y EQUIPOS DE OFICINA	EQUIPO COMPUTO Y COMUNICACIÓN	TOTAL
SALDO INICIAL 2022	28.550.657	12.193.280	931.499	2.126.179	5.100.101	48.901.716
ADICIONES 2023	0	490.560	143.200	68.844	2.281.627	2.984.232
DISPOSICIONES 2023	0	0	0	0	-36.588	-36.588
SALDO A DICIEMBRE DE 2023	28.550.657	12.683.840	1.074.699	2.195.023	7.345.141	51.849.360
DEPRECIACION ACUMULADA Y DETERIORO DE VALOR ACUMULADO						
SALDO INICIAL 2022	0	3.970.403	857.240	1.821.364	3.589.923	10.238.930
DEPRECIACION 2023	0	198.856	26.255	125.242	549.140	899.493
SALDO A DICIEMBRE DE 2023	0	4.169.259	883.495	1.946.586	4.139.063	11.138.403
IMPORTE EN LIBROS						
TOTAL, A DICIEMBRE 31 DE 2023	28.550.657	8.514.581	191.204	248.457	3.206.078	40.710.957

Se presento una variación del 5,30% en relación al año inmediatamente anterior; teniendo en cuenta que en el rubro de edificaciones se compró predio ubicado en el primer piso de la sede actual en la ciudad de Montería y en equipo de cómputo y comunicación se compraron 400 dispositivos de lectura (PDA) para control de boletería en espectáculos en vivo a nivel nacional.

9. ACTIVOS INTANGIBLES Y PLUSVALÍA

Este rubro durante la vigencia 2023 está conformado por la a del software contable (licencias).

Porque la canción que escuchas, cantas o bailas tiene un compositor

Calle 95 No. 11-31 Bogotá - Colombia
PBX: 601 5140044

Línea Nacional: 018000912021
www.sayco.org

Página 19 de 43



COSTO PROGRAMAS INFORMATICOS	2.023	2.022
SALDO INICIAL	5.669.684	5.738.973
ADICIONES	3.201.988	0
DISPOSICIONES	0	0
AMORTIZACION ANUAL	-69.290	-69.290
IMPORTE EN LIBROS A DICIEMBRE 2023	8.802.382	5.669.684

Se presento una variación del 55,25% en relación al año inmediatamente anterior, debido a reclasificación de licencias perpetuas del activo a activos intangibles; acatando recomendación del ente de control Dirección Nacional de Derecho de Autor (DNDA), así mismo se presentó aumento por desarrollo de un nuevo software para el control de ingresos con boletas en eventos en vivo.

10. OBLIGACIONES FINANCIERAS

Pasivo Financiero - Corriente

Obligaciones financieras

Corresponde a valores por pagar de las tarjetas de crédito de gerencia, presidencia, dirección financiera y tiquetes aéreos por gastos a cargo de la sociedad.

CONCEPTO	2023	2022
TARJETA DE CREDITO AVIATUR	18.238	19.404
TARJETA DE CREDITO GERENCIA	132	33
TARJETA DE CREDITO DIR. FINANCIERA	20.141	19.458
TARJETA DE CREDITO PRESIDENCIA 4864120061321868	4.305	33
TOTAL	42.816	38.927

Para la vigencia 2023 se presentó una variación del 9,99% en relación al año inmediatamente, debido a movimientos a fin de la vigencia los cuales serán cancelados en el mes de enero de la vigencia 2024.

11. COSTOS, GASTOS Y CUENTAS POR PAGAR

Representan las obligaciones adquiridas por la sociedad en desarrollo de sus funciones en cumplimiento con lo establecido en el artículo 21 de la ley 44 de 1993, con los socios y con terceros por gastos de sostenimiento (administración y bienestar social) las cuales se registran al costo generando la obligación legal de pagarlas y están conformadas por las siguientes partidas.

Distribuciones por pagar a socios

Corresponde a las obligaciones que la sociedad tiene para con sus asociados por derechos patrimoniales de autor que fueron distribuidos, valores pendientes por pagar por procesos de sucesión, valores pendientes por pagar por actualización de cuentas bancarias, bajos valores (menor a \$20.000) y sociedades extranjeras. Para la vigencia 2023 la sociedad continua con el proceso de pago de bajos valores y pago a sociedades extranjeras. Detalle de las cuentas por pagar por estos conceptos.

Porque la canción que escuchas, cantas o bailas tiene un compositor

Calle 95 No. 11-31 Bogotá - Colombia
PBX: 601 5140044

Línea Nacional: 018000912021
www.sayco.org

Página 20 de 43

CONCEPTO	2023	2022
DISTRIBUCION POR PAGAR SOCIOS AÑOS ANT 2009	17.835	19.240
DISTRIBUCION POR PAGAR SOCIOS PROCESO SUCESION	67.453	67.698
DISTRIBUCION POR PAGAR SOCIOS AÑO 2009	16.842	19.099
DISTRIBUCION POR PAGAR SOCIOS PROCESO SUCESION	58.135	58.425
DISTRIBUCION POR PAGAR SOCIOS AÑO 2010	19.551	21.023
DISTRIBUCION POR PAGAR SOCIOS PROCESO SUCESION	66.924	67.931
DISTRIBUCION POR PAGAR SOCIOS AÑO 2011	35.027	35.583
DISTRIBUCION POR PAGAR SOCIOS PROCESO SUCESION	74.537	75.478
DISTRIBUCION POR PAGAR SOCIOS AÑO 2012	113.151	175.764
DISTRIBUCION POR PAGAR EXTRANJERAS AÑO	102.316	102.113
DISTRIBUCION POR PAGAR SOCIOS PROCESO SUCESION	105.205	106.239
DISTRIBUCION POR PAGAR SOCIOS AÑO 2013	71.816	73.255
DISTRIBUCION POR PAGAR SOCIOS PROCESO SUCESION	85.769	87.144
DISTRIBUCION POR PAGAR SOCIOS AÑO 2014	30.087	31.191
DISTRIBUCION POR PAGAR SOCIOS PROCESO SUCESION	79.850	80.084
DISTRIBUCION POR PAGAR SOCIOS AÑO 2015	48.984	49.855
DISTRIBUCION POR PAGAR EXTRANJERAS AÑO 2015	143.529	143.471
DISTRIBUCION POR PAGAR HEREDEROS AÑO 2015	1.836	1.836
DISTRIBUCION POR PAGAR SOCIOS PROCESO SUCESION	114.980	115.794
DISTRIBUCION POR PAGAR SOCIOS AÑO 2016	86.110	87.744
DISTRIBUCION POR PAGAR EXTRANJERAS AÑO 2016	143.661	142.683
DISTRIBUCION POR PAGAR HEREDEROS AÑO 2016	2.010	2.010
DISTRIBUCION POR PAGAR SOCIOS PROCESO SUCESION	115.259	115.513
DISTRIBUCION POR PAGAR SOCIOS AÑO 2017	141.052	164.741
DISTRIBUCION POR PAGAR EXTRANJERAS AÑO 2017	159.967	154.442
DISTRIBUCION POR PAGAR HEREDEROS AÑO 2017	14.513	14.513
DISTRIBUCION POR PAGAR SOCIOS PROCESO SUCESION	160.746	160.784
DISTRIBUCION POR PAGAR SOCIOS AÑO 2018	90.346	88.934
DISTRIBUCION POR PAGAR EXTRANJERAS AÑO 2018	184.294	184.234
DISTRIBUCION POR PAGAR HEREDEROS AÑO 2018	8.529	8.529
DISTRIBUCION POR PAGAR SOCIOS PROCESO SUCESION 2018	182.016	182.433
DISTRIBUCION POR PAGAR SOCIOS AÑO 2019	113.599	122.303
DISTRIBUCION POR PAGAR EXTRANJERAS AÑO 2019	236.166	237.081
DISTRIBUCION POR PAGAR HEREDEROS AÑO 2019	18.654	18.697
DISTRIBUCION POR PAGAR SOCIOS PROCESO SUCESION 2019	194.165	195.444
DISTRIBUCIONES POR PAGAR SOCIOS AÑO 2020	169.903	197.681
DISTRIBUCION POR PAGAR EXTRANJERAS AÑO 2020	102.583	619.479
DISTRIBUCION POR PAGAR HEREDEROS AÑO 2020	25.930	26.672

Porque la canción que escuchas, cantas o bailas tiene un compositor

Calle 95 No. 11-31 Bogotá - Colombia
PBX: 601 5140044

Línea Nacional: 018000912021
www.sayco.org

Página 21 de 43

CONCEPTO	2023	2022
DISTRIBUCION POR PAGAR SOCIOS PROCESO SUCESION 2020	224.884	230.797
DISTRIBUCIONES POR PAGAR SOCIOS AÑO 2021	127.865	143.158
DISTRIBUCION POR PAGAR EXTRANJERAS AÑO 2021	3.282.468	11.618.014
DISTRIBUCION POR PAGAR HEREDEROS AÑO 2021	36.186	36.811
DISTRIBUCION POR PAGAR SOCIOS PROCESO SUCESION 2021	371.881	479.650
DISTRIBUCIONES POR PAGAR SOCIOS AÑO 2022	155.475	201.044
DISTRIBUCION POR PAGAR EXTRANJERAS AÑO 2022	8.986.088	14.900.961
DISTRIBUCION POR PAGAR HEREDEROS AÑO 2022	42.431	52.185
DISTRIBUCION POR PAGAR SOCIOS PROCESO SUCESION 2022	476.401	549.725
DISTRIBUCIONES POR PAGAR SOCIOS AÑO 2023	391.973	0
DISTRIBUCION POR PAGAR EXTRANJERAS AÑO 2023	24.119.732	0
DISTRIBUCION POR PAGAR HEREDEROS AÑO 2023	61.810	0
DISTRIBUCION POR PAGAR SOCIOS PROCESO SUCESION 2023	1.419.563	0
TOTAL	43.100.088	32.267.446

Para la vigencia 2023 se presentó variación del 33,57% frente al año inmediatamente anterior, teniendo en cuenta que el rubro de distribuciones se incrementó. Para esta vigencia la sociedad continua con el plan de pagos a sociedades extranjeras de vigencias anteriores, logrando pagar un 10,57% más que el año inmediatamente anterior. Detalle de valores pagos por vigencia. Es de anotar que, entre los saldos pendientes por pagar a sociedades extranjeras, figuran valores de algunas sociedades que por su situación país, imposibilita a Sayco hacer la respectiva erogación

PERIODOS DE PAGOS	2023	2022
FEBRERO	113.738	0
MARZO	6.712.386	0
MAYO	6.202.781	5.619.611
JUNIO	0	3.232.160
JULIO	3.848.202	3.505.548
AGOSTO	0	4.817.481
OCTUBRE	211.590	0
NOVIEMBRE	1.210.320	1.267.861
DICIEMBRE	5.678.203	2.999.770
TOTAL	23.977.220	21.442.431

Cuentas especiales por pagar

De acuerdo con lo establecido en el reglamento de obras pendientes por identificar de la Sociedad, las ONIS se constituyen por la aparición de valores resultantes en los procesos de reparto de derechos patrimoniales de autor, los cuales no se pueden asociar a una obra documentada en la Sociedad.

Porque la canción que escuchas, cantas o bailas tiene un compositor

Calle 95 No. 11-31 Bogotá - Colombia
PBX: 601 5140044

Línea Nacional: 018000912021
www.sayco.org

Página 22 de 43

CONCEPTO	2023	2022
DISTRIBUCION POR PAGAR OBRAS DOMINIO PUBLICO AL 2016	166.554	166.554
DISTRIBUCION POR PAGAR OBRAS DOMINIO PUBLICO AL 2017	45.976	45.976
DISTRIBUCION POR PAGAR OBRAS DOMINIO PUBLICO AL 2018	71.512	71.512
DISTRIBUCION POR PAGAR OBRAS DOMINIO PUBLICO AL 2019	89.378	89.378
DISTRIBUCION POR PAGAR OBRAS SIN IDENTIFICAR NOAS - PI AL 2020	1.148.757	1.148.757
DISTRIBUCION POR PAGAR DINEROS EN TRANSICION AL 2020	1.884.356	1.884.356
DISTRIBUCION POR PAGAR OBRAS DOMINIO PUBLICO AL 2020	91.745	91.745
DISTRIBUCION POR PAGAR DINEROS EN TRANSICION AL 2021	1.299.303	1.293.723
DISTRIBUCION POR PAGAR OBRAS DOMINIO PUBLICO AL 2021	81.650	81.650
DISTRIBUCION POR PAGAR OBRAS SIN IDENTIFICAR NOAS - PI AL 2022	-18.262	0
DISTRIBUCION POR PAGAR OBRAS PENDIENTES DE REVISION AL 2022	39.894	39.894
DISTRIBUCION POR PAGAR DINEROS EN TRANSICION AL 2022	1.260.757	1.255.873
DISTRIBUCION POR PAGAR OBRAS DOMINIO PUBLICO AL 2022	68.313	68.313
DISTRIBUCION POR PAGAR OBRAS SIN IDENTIFICAR NOAS - PI AL 2023	4.325.860	0
DISTRIBUCION POR PAGAR OBRAS PENDIENTES DE REVISION AL 2023	1.276.856	0
DISTRIBUCION POR PAGAR DINEROS EN TRANSICION AL 2023	6.502.144	0
DISTRIBUCION POR PAGAR OBRAS DOMINIO PUBLICO AL 2023	89.434	0
TOTAL	18.424.227	6.237.730

Derechos Por Distribuir Del Periodo

Corresponde al resultado de cada vigencia de los valores pendientes por pagar de los recaudos recibidos del IV trimestre del año anterior, los cuales son cancelados a los socios a más tardar en el mes de marzo de la vigencia siguiente.

CONCEPTO	2023	2022
DERECHOS POR DISTRIBUIR	2.813.233	- 2.436.091
TOTAL	2.813.233	-2.436.091

Para la vigencia 2023 se logra mejorar el saldo negativo por la eficiencia en los índices presupuestales.

Otras cuentas por pagar. Costos y gastos por pagar

Obligaciones adquiridas por la Sociedad con proveedores, contratistas, recaudadores, usuarios de la música entre otros. Detalle de otras cuentas por pagar.

CONCEPTO	2023	2022
GASTOS FINANCIEROS	1.582	1.582
COMISIONES	0	0
HONORARIOS	6.671	5.819
SERVICIOS TECNICOS	0	0
SERVICIOS DE MANTENIMIENTO	0	0
ARRENDAMIENTOS	0	0
TRANSPORTES FLETES Y ACARREOS	0	0
SERVICIOS PUBLICOS	4.135	33.739
GASTOS DE VIAJE	4	4

Porque la canción que escuchas, cantas o bailas tiene un compositor

Calle 95 No. 11-31 Bogotá - Colombia
PBX: 601 5140044

Línea Nacional: 018000912021
www.sayco.org

Página 23 de 43

CONCEPTO	2023	2022
OTROS GASTOS POR PAGAR	1.332.355	608.954
TOTAL	1.344.747	650.098

Para la vigencia 2023 presentó una variación del 106,85%, en relación al año inmediatamente anterior; algunas de estas cuentas fueron causadas en el último mes de la vigencia y gran parte de ellas serán canceladas en el primer mes de la vigencia 2024.

Retenciones y acreedores varios

Corresponde a cuentas por pagar diferentes a proveedores y socios a favor de entidades oficiales y privadas por concepto de retención de impuestos, aportes parafiscales y descuentos a trabajadores de conformidad con la regulación laboral. Igualmente registra otras acreencias de carácter legal y descuentos especiales debidamente autorizados.

CONCEPTO	2023	2022
RETENCION EN LA FUENTE	2.292.844	1.731.956
IMPUESTO DE INDUSTRIA Y COMERCIO RETEN	25.050	14.163
APORTES A SEGURIDAD SOCIAL	105.806	207.009
APORTES AL I.C.B.F. SENA Y CAJAS DE CO	76.939	73.734
EMBARGOS JUDICIALES	1.213.794	1.016.371
LIBRANZAS	12.680	13.097
SINDICATOS	267	275
COOPERATIVAS	2.058	3.604
FONDOS	62.481	48.557
FONDOS DE PENSIONES Y/O CESANTIAS	130.607	134.685
TOTAL	3.922.526	3.243.451

Para la vigencia 2023 tuvo un incremento del 20,94%, debido a aumento en la retención en la fuente, la cual se presenta y paga en el mes de enero de la siguiente vigencia; así mismo se presenta aumento en el rubro de embargos judiciales a empleados.

DECLARACION DE RENTA

La Sociedad De Autores Y Compositores De Colombia - SAYCO es una Sociedad de gestión colectiva de Derechos de Autor, sin ánimo de lucro, cuyo objeto principal es la recaudación y distribución de los derechos patrimoniales de autor, en virtud del simple acto de afiliación y de los contratos de representación recíproca suscritos con sus Sociedades hermanas, generados por la Comunicación Pública y/o Reproducción de las obras musicales, teatrales, audiovisuales, de bellas artes, fotográficas y de arte aplicado, de titularidad de sus mandantes Nacionales y Extranjeros.

Sayco pertenece al grupo de sociedades declarantes no contribuyentes relacionados en el artículo 23 del estatuto tributario, clasificada como una asociación gremial la cual está obligada a presentar la declaración de ingresos y patrimonio.

Porque la canción que escuchas, cantas o bailas tiene un compositor

Calle 95 No. 11-31 Bogotá - Colombia
PBX: 601 5140044

Línea Nacional: 018000912021
www.sayco.org

Página 24 de 33

12. BENEFICIOS EMPLEADOS

Este rubro comprende el valor de los pasivos a cargo de la sociedad y a favor de sus empleados, en cumplimiento de las normas legales. Al cierre de diciembre 31 de 2023 y 2022 los saldos de los pasivos por beneficios a empleados son.

CONCEPTO	2023	2022
LEY 50 DE 1990 Y POSTERIORES	406.413	356.781
INTERESES SOBRE CESANTIAS	46.955	44.015
VACACIONES CONSOLIDADAS	289.595	239.209
TOTAL	742.964	640.005

Para la vigencia 2023 presenta una variación del 16,09% en relación al año inmediatamente anterior, teniendo en cuenta el incremento anual a sueldos.

Estos pasivos están a cargo de la sociedad por Prestaciones sociales y /o contribuciones por beneficios a empleados originados en virtud de normas legales y convencionales de trabajo por lo cual son obligatorias, contractualmente se reconoce como un gasto por cuenta de terceros, la Sociedad no tiene obligaciones de pago adicionales una vez que estas prestaciones han sido pagadas.

Los saldos por pagar al cierre de cada vigencia se cancelan de acuerdo con lo establecido por ley, los intereses de cesantías en enero de cada año a los trabajadores, las cesantías se consignan a los diferentes fondos antes del 14 de febrero de cada año y el saldo de las vacaciones corresponde a los empleados que no han disfrutado o que no ha cumplido el tiempo para el disfrute.

La prima extralegal, y demás beneficios que tienen los empleados adicionales fueron cancelados en las fechas establecidas y acorde a las políticas de la Sociedad.

13. PASIVOS ESTIMADOS Y PROVISIONES

Ingresos. De acuerdo con el manual de buenas prácticas contables de la Dirección Nacional de Derechos de Autor (DNDA), en esta cuenta se representa el valor de las estimaciones futuras de recaudo, en caso de recuperar la cartera a una fecha determinada.

CONCEPTO	2023	2022
INGRESOS CAUSADOS PARA TERCEROS	185.334.457	159.168.386
RECUPERACION DE CARTERA	-178.552.653	- 152.242.476
INGRESOS DE VIGENCIAS ANTERIORES	-3.189.756	- 2.637.390
AJUSTES ADOPCION NIIF 20% POR RECAUDAR	-6.193.782	- 5.028.970
TOTAL	-2.601.734	-740.450

Para la vigencia 2023 aumento el saldo negativo de las estimaciones futuras del recaudo.

Procesos Jurídicos. La cuenta provisiones para contingencias, corresponde a un valor estimado con el fin de cubrir posibles pérdidas en los procesos judiciales en contra de la Sociedad.

Porque la canción que escuchas, cantas o bailas tiene un compositor

Calle 95 No. 11-31 Bogotá - Colombia
PBX: 601 5140044

Línea Nacional: 018000912021
www.sayco.org

Página 25 de 43



@saycoautoresycompositores



@SaycoOficial



@Saycooficial



Sayco



Sayco




CONCEPTO	2023	2022
PROVISION PROCESOS CIVILES	3.279.872	3.279.872
TOTAL	3.279.872	3.279.872

14. PATRIMONIO

El patrimonio de la Sociedad es el resultado residual de los activos de la entidad, una vez deducidos todos sus pasivos.

CONCEPTO	2023	2022
CUOTAS O PARTES DE INTERES SOCIAL	3.981	3.981
EN DINERO	15.708	15.708
EN BIENES MUEBLES	50.376	50.376
TERRENOS	26.618.606	26.618.606
CONSTRUCCIONES Y EDIFICACIONES	5.127.621	5.127.621
AJUSTES ADOPCIÓN NIIF POSITIVOS	885.946	885.946
AJUSTES ADOPCIÓN NIIF NEGATIVOS	-5.364.034	- 5.364.034
AJUSTES POR ERRORES CONTABLES	-20.593.724	- 20.593.724
TOTAL	6.744.480	6.744.480

Para la vigencia 2023 el patrimonio se mantuvo en relación al año inmediatamente anterior.

15. RECAUDO A FAVOR DE TERCEROS - DERECHOS PATRIMONIALES DERECHOS DE AUTOR.

Es el recaudo efectivamente legalizado originados en atención al cumplimiento del objeto de la Sociedad y a los contratos de mandato otorgados por sus asociados en las diferentes modalidades.

- Contratación de servicios de personas naturales o jurídicas por las diferentes zonas del país, quienes realizan la recaudación de derechos patrimoniales de autor.
- Dentro de este rubro se encuentra el recaudo de la Organización Sayco-Acinpro - OSA como mandataria se encarga de la recaudación de establecimientos abiertos al público.
- Firma de contratos con sociedades extranjeras de forma reciproca o unilateral.

CONCEPTO	2023	2022
FINANCIEROS	3.634.575	883.320
AJUSTE AL PESO	4	67
INTERESES DE MORA POR RECAUDO DERECHOS PATRIMONIALES	8.367	9.995
COMUNICACION PUBLICA EN TELEVISION ABIERTA	2.893.043	2.995.403
COMUNICACION PUBLICA EN RADIO	12.412.567	11.906.251
COMUNICACION PUBLICA EN TELEVISION POR CABLE	11.267.172	11.071.129
OBRAS DRAMATICAS	20.551	56.475
COMUNICACION PUBLICA EN PUBLICIDAD	18.423	14.436
GRANDES PRODUCTORES	1.838	3.717
PEQUEÑOS PRODUCTORES	6.670	8.567
EJECUCION EN VIVO	53.544.304	45.525.508
OTROS ESPECTACULOS	25.900	27.280

Porque la canción que escuchas, cantas o bailas tiene un compositor

Calle 95 No. 11-31 Bogotá - Colombia
PBX: 601 5140044

Línea Nacional: 018000912021
www.sayco.org

Página 26 de 43

CONCEPTO	2023	2022
COMUNICACION PUBLICA EN CINES	11.310	500
SINCRONIZACION	339.141	432.201
COMUNICACION PUBLICA POR AMBIENTACION	62.823	63.421
DJ.	1.723.999	48.185
MUSICA FONOGRABADA	5.330.505	3.938.430
EMISORAS DIGITALES	487.361	426.733
PLATAFORMAS DIGITALES	39.471.513	31.048.215
CONCIERTOS VIRTUALES	12.383	46.695
REPRODUCCION PAGINAS WEB	325.200	87.217
ESTABLECIMIENTOS PUBLICOS OSA	39.295.628	33.648.835
INGRESOS DE EJERCICIOS ANTERIORES	4.931.062	3.771.355
RECAUDADOS DE SOCIEDADES DEL EXTRANJER	11.302.323	10.892.641
TOTAL	187.126.661	156.906.545

Para la vigencia 2023 el recaudo de la operación de la sociedad presentó un incremento del 19,26% respecto al año inmediatamente anterior.

RECAUDO DIFERENTE A LA OPERACIÓN

CONCEPTO	2023	2022
DIVERSOS	4.095	1.064
DIFERENCIA EN CAMBIO	22.230	1.261.121
INGRESOS POR OTROS CONCEPTOS	0	37.250
TOTAL	26.325	1.299.436

El recaudo por otros conceptos diferente a la operación disminuyó significativamente frente al año inmediatamente anterior; debido a la diferencia en cambio; la cual obedece a fluctuaciones en el tipo de cambio de la tasa representativa del mercado (TRM) dólar americano frente al peso Colombiano

Modalidades de recaudo

Espectáculos públicos en vivo. Este rubro es recaudado por la comunicación pública de nuestras obras representadas, que son ejecutadas en vivo a lo largo del territorio colombiano por orquestas, bandas, grupos músico- vocales, solistas, entre otros. Este concepto abarca las ejecuciones de obras dramáticas y dramático-musicales que por representación recíproca sean presentadas en territorio nacional.

Radio. Este concepto es el de más amplio alcance nacional, toda vez que su espectro radiofónico es emitido en todo el territorio colombiano, por ende, permite alcanzar un recaudo significativo por las licencias que a estos radiodifusores son entregadas. Así mismo, permite identificar la mayor variedad de música toda vez que cada una de estas estaciones tiene una segmentación de mercado musical.

Televisión. Al igual que las estaciones radiales, este concepto tiene un gran alcance nacional, sin embargo, tiene un nicho diferente, toda vez que ello se refiere a todas las ejecuciones de las obras musicales, audiovisuales e instrumentales que a través de los programas de televisión son utilizadas. Todos estos registros son debidamente copiados y distribuidos bajo el método Prorrata Temporis, y fortalecido con estudios de rating certificados por entidades especializados en audiencias de medios.

Porque la canción que escuchas, cantas o bailas tiene un compositor

Calle 95 No. 11-31 Bogotá - Colombia
PBX: 601 5140044

Línea Nacional: 018000912021
www.sayco.org

Página 27 de 43

Establecimientos públicos. La Organización Sayco y Acinpro OSA, procede constantemente con el proceso de monitoreo de una muestra estadística de establecimientos públicos de ciudades capitales a nivel nacional, para obtener los registros de utilización de obras requeridos para repartir el rubro recaudado por concepto de establecimientos públicos.

Comunicación pública exterior. Gracias a los contratos de representación recíproca y unilateral celebrados con algunas sociedades de gestión colectiva a nivel internacional, Sayco obtiene un recaudo mensual considerable, el cual debe distribuirse oportunamente fundamentado en los reportes de ejecución que cada una de estas entidades certifique al ejecutar sus procesos de distribución.

Plataformas digitales. La era de la digitalización ha superado los alcances del recaudo, convirtiéndose en uno de los más importantes rubros de distribución. Los registros que fundamentan este reparto se evidencian en las reproducciones de cada una de nuestras obras representadas en las plataformas digitales de puesta a disposición de música como son: Deezer, Spotify, iMusic, iTunes, Napster/Rhapsody, Google Music, ente otras.

Conciertos Virtuales. Los empresarios, artistas y compositores en su proceso de reinventarse crearon la nueva modalidad de conciertos de manera virtual, a lo cual Sayco en defensa a los derechos patrimoniales de autor implementó el manual tarifario para el cobro.

Variaciones en modalidades.

Entre las modalidades que más aportan el crecimiento del recaudo de la vigencia 2023 se encuentran:

- Plataformas digitales. 27,13%
- Espectáculos públicos en vivo. 17,61%,
- Establecimientos públicos. 16,78%

16. DISTRIBUCION DERECHOS PATRIMONIALES DE AUTOR

Son cuentas que representa el valor de las obligaciones a cargo de la Sociedad y en beneficio de los socios, de acuerdo con lo establecido en el manual de distribuciones y atribuciones de las SGC, Ley 44 de 1993, artículo 13, numeral 4 “Recaudar y distribuir a sus socios, las remuneraciones provenientes de los derechos que le correspondan. Para el ejercicio de esta atribución las asociaciones serán consideradas como mandatarias de sus asociados por el simple acto de afiliación a las mismas y según lo establecido en la Ley 44 de 1993, artículo 14, numeral 5 “El importe de las remuneraciones recaudadas por las sociedades de gestión colectiva de derechos de autor y derechos conexos se distribuirá entre los derechohabientes guardando proporción con la utilización efectiva de sus derechos.”

Los sistemas de Distribución de Sayco obedecen a los estándares de distribución establecidos por la Confederación Internacional de Sociedades de Autores y Compositores CISAC, la Decisión 351 de la Comunidad Andina de Naciones, y la Ley 1915 de 2018, que modifica la Ley 23 de 1982. Estos estándares se basan en la identificación efectiva de nuestras obras representadas debidamente ejecutadas por los diferentes usuarios de la música a nivel nacional e internacional, soportándose con registros fehacientes debidamente reportados y fundamentados con métodos estadísticos cada vez que sea necesario.

Porque la canción que escuchas, cantas o bailas tiene un compositor

Calle 95 No. 11-31 Bogotá - Colombia
PBX: 601 5140044

Línea Nacional: 018000912021
www.sayco.org

Página 28 de 43

Para ejecutar un proceso de reparto eficiente, la Sociedad cuenta con sistemas de información hechos a la medida, los cuales permiten configurar cada uno de los parámetros necesarios de cada concepto de reparto que se detalla en todas las distribuciones.

Todo procedimiento de distribución debe ser debidamente documentado y reglamentado en sesiones ordinarias de Consejo Directivo, cuerpo colegiado que tiene estatutariamente la facultad de aprobar y/o denegar cada uno de los procedimientos aplicados en la gestión. Este tipo de normativas se generan por la administración encargada de los procesos, cada vez que se requieran actualizar los métodos utilizados en cada uno de los procesos de reparto de derechos patrimoniales de autor.

Previo a los procesos de distribución, es deber de la sociedad asegurar el correcto registro en bases de datos de las obras documentadas por cada uno de nuestros representados (socios, editores, sociedades).

Hecho lo anterior, se inicia con el proceso de recopilación de información, en el cual se acopian todos los reportes de ejecuciones de obras conseguidos a través de los usuarios de la música de forma directa o indirecta:

Directa:

- Reporte oficial de planillas de emisoras de radio.
- Reporte oficial de planillas de ejecución de obras en espectáculos públicos.
- Reporte oficial de reproducciones facilitadas por plataformas digitales.

Este tipo de reportes son entregados a través de medios electrónicos (Correo electrónico y aplicativos virtuales).

Indirecta:

- Monitoreo Automático de Canales de Televisión. Monitoreo Automático de Emisoras de Radio.
- Monitoreo Automático de Establecimientos Públicos a través de la Organización Sayco-Acinpro.

Esta información es entregada por proveedores especializados en este tipo de labor contratada, quienes brindan las herramientas necesarias para procesar y auditar fácilmente cada ejecución reportada.

Detalle de los procesos de distribución.

En cada vigencia se realiza 4 procesos de distribución como se detalla a continuación

- Marzo corresponde a recaudo de los meses (octubre, noviembre y diciembre) vigencia anterior
- Junio corresponde a recaudo de los meses (enero, febrero y marzo) vigencia actual
- Septiembre corresponde a recaudo de los meses (abril, mayo y junio) vigencia actual
- Diciembre corresponde a recaudo de los meses (julio, agosto y septiembre) vigencia actual.
-

Distribución de la vigencia actual.

Porque la canción que escuchas, cantas o bailas tiene un compositor

Calle 95 No. 11-31 Bogotá - Colombia
PBX: 601 5140044

Línea Nacional: 018000912021
www.sayco.org

Página 29 de 43



CONCEPTO	2023	2.022
ESTABLECIMIENTOS PÚBLICOS - 120	18.517.370	9.296.446
ESTABLECIMIENTOS PÚBLICOS ACODEM	0	0
MUSICA DE BAILE - HIT PAR - 130	1.259.514	528.863
GARANTIZADO MINIMO - 140	0	0
AMBIENTACION MUSICAL - 160	0	0
ROCKOLAS - 190	5.021.579	1.988.158
ESPECTACULOS EN VIVO - 210	24.361.037	12.906.361
D.J - 212	401.077	2.939
FONO - 213	75.893	34.230
ESPECTACULOS EN VIVO - DTOS - 214	0	0
PROCESOS ESPECIALES - 299	0	0
TV ABIERTA OBRAS MUSICALE - 311	1.396.696	1.162.179
TV ABIERTA MUSICA AUDIOV - 312	743.732	910.321
TV EXTRANJERA - 313	268.138	129.858
TV ABIERTA EJ ANTERIORES 2012 - 314	0	0
TV CABLE - 315	54.948	99.555
TV CABLE OBRAS MUSICALES - 317	680.288	650.773
TV CABLE MUSICA AUDIO VISUAL - 318	364.354	515.738
TV CABLES - 320	0	938.422
TV CABLE DESCUENTO CERO - 325	797.838	848.042
TV CABLE EJERCICIOS ANTERIORES - 330	167.516	118.330
RADIO NACIONAL COMERCIAL - 350	26.039.752	15.708.076
RADIO COMUNITARIA - 351	519.294	669.948
RADIO RELIGIOSA - 352	317.088	271.233
RADIO DE INTERES PUBLICO - 353	1.231.510	1.134.216
RADIO INTERES - BMAT - 356	0	0
RADIO REGIONAL - 360	597.727	717.287
GRANDES PRODUCTORES - 410	0	0
PRENSAJES ESPECIALES - 420	2.847	4.878
COMUNICACION PUBLICA EN AEROLINEAS - 490	0	0
SINCRONIZACION - 440	207.758	253.936
INTERNET RADIO - 460	52.891	6.069
PAGINAS WEB COMUNICACION - 470	15.056.871	10.170.240
PAGINAS WEB USA - 471	0	0
PAGINAS WEB COLOM - 472	0	0
ENTORNO DIGITAL DSPS - 480	699.408	2.000.443
YOUTUBE COLOMBIA- 482	0	0
YOUTUBE EDITORES- 484	0	0
COMUNICACION PUBLICAN EXT- 510	5.721.533	4.143.933
MUSICA EN AUDIOVISUALES EXT - 530	0	0
LIBRETOS EN AUDIOVISUALES - 540	0	0
DERECHOS DIGITALES EXT - 550	0	0
DERECHOS MECANICOS EXT - 560	314.689	484.579
FEES IN ERROR - 591	0	0
CINE COMERCIAL - 615	1.480	0
OBRAS DRAMATICAS- 710	3.113	9.791
VALORES NOAS ANTERIORES - 901	0	0
PLANILLAS OBJETADAS - 950	0	0

Porque la canción que escuchas, cantas o bailas tiene un compositor

Calle 95 No. 11-31 Bogotá - Colombia
PBX: 601 5140044

Línea Nacional: 018000912021
www.sayco.org

Página 30 de 43



CONCEPTO	2023	2.022
RESCATE DE OBRAS DEL PI - 999	0	0
ESPECTACULOS EN VIVO - VIRTUALES	10.975	76.787
NETFLIX - MUSICA EN AUDIOVISUALES	0	2.264.169
DISTRIBUCIONES HEREDEROS SEGUNDO GRADO	1.392.773	743.418
TOTAL	106.279.689	68.789.217

Para la vigencia 2023 se distribuyó un 54,50% más que el año inmediatamente anterior.

Distribución de la vigencia anterior.

CONCEPTO	2023	2.022
AJUSTE DISTRIBUCION	545	0
CABLE OPERADORES	575.354	1.460.737
DIGITALES	91.785	56.852
ENTORNO DIGITAL	11.150.883	5.687.412
ESPECTACULOS PUBLICOS	15.144.414	1.665.610
ESTABLECIMIENTOS PUBLICOS	5.136.641	1.942.527
EXTRANJERO PER-MEC	2.327.424	835.488
RADIO	7.736.078	4.965.582
RESCATE PI	0	0
TELEVISION	626.951	795.180
TOTAL	42.790.075	17.409.389

Para la vigencia 2023 se distribuyó 145,79% más que el año inmediatamente anterior.

CONCEPTO	2023	2.022
TOTAL, DISTRIBUIDO	149.069.764	86.198.605

En la vigencia 2023 se distribuyó un 79,88% de los trimestres (I, II, III 2023 y IV 2022), respecto al año inmediatamente anterior, así:

CONCEPTO	2023	2022
RECAUDO VIGENCIA	187.126.661	156.906.545
MENOS RECAUDO IV TRIMESTRE VIGENCIA	- 49.975.213	- 49.455.169
MAS RECAUDO IV TRIMESTRE VIGENCIA ANTERIOR	49.455.169	31.798.531
TOTAL	186.606.617	139.249.908
DT 2023	149.069.764	86.198.605
TOTAL %	79,88%	61,90%

17. GASTOS POR CUENTA DE TERCEROS- ADMINISTRATIVOS

Para desarrollar su actividad conforme al contrato de mandato, la Sociedad de Autores y Compositores de Colombia - Sayco incurre en una serie de erogaciones propias del giro ordinario de la Sociedad, el registro de tales transacciones, generalmente se reconoce en cuentas de resultado; sin embargo de acuerdo al manual de buenas prácticas contables emitido por la DNDA en el ejercicio de la gestión

Porque la canción que escuchas, cantas o bailas tiene un compositor

Calle 95 No. 11-31 Bogotá - Colombia
PBX: 601 5140044

Línea Nacional: 018000912021
www.sayco.org

Página 31 de 43

colectiva no es pertinente la utilización de dicho método, toda vez que los recursos administrados no son propios sino de terceros.

En consecuencia, los gastos de gestión deben asociarse a los recaudos efectivos. De esta forma el pasivo por concepto de pago de derechos de autor revelará el valor neto después de descontar las imputaciones administrativas. Los gastos por cuenta de terceros se dividen en tres grandes rubros: Directivos, Gastos de Personal y Gastos de Funcionamiento.

Gastos Directivos

Los gastos directivos corresponden a las erogaciones realizadas en la gestión de los cuerpos colegiados administradores de la Sociedad (Asambleas, Consejo Directivo y Comité de Vigilancia). Durante el 2023 se desarrollaron las asambleas delegatarias y general de la vigencia, las sesiones del consejo directivo fueron sesionadas de manera virtual y presencial, el comité de vigilancia sesiono de manera presencial.

CONCEPTO	2023	2.022
HONORARIOS CONSEJO DIRECTIVO Y PRESIDENCIA	442.080	396.000
PASAJES CONSEJO DIRECTIVO	49.635	23.776
ALOJAMIENTO MANUTENCION Y TPT CONSEJO DIRECTIVO	236.084	101.951
OTROS GASTOS CONSEJO DIRECTIVO	72.999	8.697
IMPO CONSUMO CONSEJO DIRECTIVO	1.170	667
GASTOS IVA CONSEJO DIRECTIVO	26.621	6.626
HONORARIOS COMITE DE VIGILANCIA	197.040	164.763
PASAJES COMITE DE VIGILANCIA	23.934	27.269
ALOJAMIENTO MANUTENCION Y TPT COMITE DE VIGILANCIA	82.302	73.300
GASTOS IVA COMITE DE VIGILANCIA	9.920	5.583
PASAJES ASAMBLEA	51.634	38.673
VIATICOS ASAMBLEA	129.440	189.170
OTROS GASTOS DE ASAMBLEA	301.109	547.689
IMPO CONSUMO ASAMBLEA	3.420	2.017
GASTOS IVA ASAMBLEA	20.050	47.772
TOTAL	1.647.436	1.633.952

Para la vigencia 2023 se presentó una variación del 0,83% en relación al año inmediatamente anterior.

Gastos de personal

Los Gastos de Personal corresponden a las prestaciones legales que tiene derecho un trabajador desde el primer día de desempeño en la Sociedad; Bajo NIIF no se manejan provisiones para la nómina por prestaciones sociales, sino que estas se reconocen directamente como una cuenta por pagar al empleado por el concepto de beneficios a empleados.

CONCEPTO	2023	2.022
SUELDOS	3.383.156	3.042.220
VIATICOS	346.120	316.143
INCAPACIDADES	33.718	16.240
AUXILIO DE TRANSPORTE	73.738	58.910

Porque la canción que escuchas, cantas o bailas tiene un compositor

Calle 95 No. 11-31 Bogotá - Colombia
PBX: 601 5140044

Línea Nacional: 018000912021
www.sayco.org

Página 32 de 43

CONCEPTO	2023	2.022
CESANTIAS	355.933	309.762
INTERESES SOBRE CESANTIAS	39.215	36.025
PRIMA SEMESTRAL DE SERVICIOS	358.149	318.840
VACACIONES	233.136	200.796
PRIMA DE VACACIONES	0	2.071
PRIMA EXTRALEGAL	302.521	268.381
PRIMA ANTIGUEDAD	0	13.437
AUXILIOS	12.760	6.500
BONIFICACIONES	1.498.327	92.902
DOTACIONES Y SUMINISTRO A TRABAJADORES	63.511	47.248
PENSIONES DE JUBILACION	27.840	24.000
INDEMNIZACIONES LABORALES	18.665	0
CAPACITACION AL PERSONAL	22.821	5.628
GASTOS DEPORTIVOS Y DE RECREACION	72.471	25.144
APORTES A ADMINISTRADORA DE RIESGOS L	20.417	18.395
APORTES A ENTIDADES PROMOTORAS DE SALU	359.900	317.394
APORTES A FONDOS DE PENSIONES Y/O CESA	477.964	443.414
APORTES A CAJAS DE COMPENSACION FAMILI	164.263	149.492
APORTES ICBF	123.194	111.939
APORTES SENA	82.155	74.709
APORTE SINDICAL	9.815	0
GASTOS MEDICOS Y DROGAS	9.587	3.236
APOYO ECONOMICO APRENDICES SENA	60.339	49.317
IMPO CONSUMO GASTOS DE PERSONAL	1.613	482
OTROS GASTOS DE PERSONAL	20.082	38.472
GASTOS IVA CTAS PERSONAL	11.501	10.263
TOTAL	8.182.913	6.001.361

Para la vigencia 2023 se presentó una variación del 36,35%, respecto al año inmediatamente anterior, debido al incremento en rubros de salarios, bonificaciones, auxilios educativos, capacitación personal entre otros.

Gastos de funcionamiento

En aras de dar cumplimiento a cabalidad con la actividad de la Sociedad, se mantuvo los contratos requeridos para su gestión, los cuales se ven reflejados en los rubros de honorarios, servicios, afiliaciones, y diversos (comisiones recaudadoras, gastos de publicidad y gastos de administración OSA).

CONCEPTO	2023	2.022
HONORARIOS	2.949.911	2.833.151
REVISORIA FISCAL	192.000	194.667
AVALUOS	0	21.892
ASESORIA JURIDICA	2.170.201	1.618.238
ASESORIA FINANCIERA	105.000	53.357
ASESORIA TECNICA	174.267	18.700
OTROS HONORARIOS	0	552.000
GASTOS IVA HONORARIOS	308.442	374.297

Porque la canción que escuchas, cantas o bailas tiene un compositor

Calle 95 No. 11-31 Bogotá - Colombia
PBX: 601 5140044

Línea Nacional: 018000912021
www.sayco.org

Página 33 de 43

CONCEPTO	2023	2.022
IMPUESTOS	199.894	197.516
DE TIMBRES	45.101	55.551
A LA PROPIEDAD RAIZ	154.793	141.965
ARRENDAMIENTOS Y ADMINISTRACIONES	34.580	24.049
EQUIPO DE COMPUTACION Y COMUNICACION	18.857	12.141
OTROS ARRENDAMIENTOS	10.219	8.260
GASTOS IVA ARRENDAMIENTOS	5.504	3.648
CONTRIBUCIONES Y AFILIACIONES	124.970	93.575
AFILIACIONES Y SOSTENIMIENTOS	124.472	93.355
GASTOS IVA AFILIACIONES Y SOSTENIMIENTOS	498	220
SEGUROS	173.170	91.659
INCENDIO	46.647	32.514
RESPONSABILIDAD CIVIL Y EXTRACONTRACTU	26.197	22.000
OTROS SEGUROS	72.678	22.511
GASTOS IVA SEGUROS	27.649	14.635
SERVICIOS	5.071.221	4.434.427
ASEO Y VIGILANCIA	245.093	218.304
ASISTENCIA TECNICA	527.830	386.009
PROCESAMIENTO ELECTRONICO DE DATOS	3.239.953	2.794.011
ACUEDUCTO Y ALCANTARILLADO	26.451	11.504
ENERGIA ELECTRICA	150.646	128.404
TELEFONO Y GAS	351.373	276.867
CORREO PORTES Y TELEGRAMAS	46.447	31.153
TRANSPORTE FLETES Y ACARREOS	68.683	43.453
IMPO CONSUMO SERVICIOS	12	257
OTROS SERVICIOS	11.634	3.446
GASTOS IVA SERVICIOS	403.098	541.020
GASTOS LEGALES	13.353	477
NOTARIALES	12.227	11
OTROS GASTOS LEGALES	1.113	464
GASTOS IVA GASTOS LEGALES	13	2
MANTENIMIENTO Y REPARACIONES	899.376	506.601
CONSTRUCCIONES Y EDIFICACIONES	380.852	27.014
MAQUINARIA Y EQUIPO	3.620	7.834
EQUIPO DE OFICINA	3.160	35.356
EQUIPO DE COMPUTACION Y COMUNICACION	241.916	273.729
OTROS MANTENIMIENTOS	162.415	120.556
GASTOS IVA MANTENIMIENTOS	107.413	42.112
ADECUACION E INSTALACION	54.785	8.151
INSTALACIONES ELECTRICAS	48.519	6.849
GASTOS IVA ADECUACIONES	6.266	1.301
GASTOS DE VIAJE	380.445	341.780
ALOJAMIENTO Y MANUTENCION	67.900	116.765
PASAJES AEREOS	273.940	213.552
PASAJES TERRESTRES	870	250
IMPO CONSUMO GASTOS DE VIAJE	0	8
GASTOS IVA GASTOS DE VIAJE	37.735	11.205

Porque la canción que escuchas, cantas o bailas tiene un compositor

Calle 95 No. 11-31 Bogotá - Colombia
PBX: 601 5140044

Línea Nacional: 018000912021
www.sayco.org

Página 34 de 43

CONCEPTO	2023	2.022
DIVERSOS	15.828.003	11.879.509
COMISIONES	3.338.361	2.543.768
LIBROS SUSCRIPCIONES PERIODICOS Y REVI	1.610	27.400
PUBLICIDAD - COMUNICACIONES	2.446.127	1.390.524
GASTOS DE REPRESENTACION Y RELACIONES	25.793	10.137
ELEMENTOS DE ASEO Y CAFETERIA	63.133	36.396
UTILES PAPELERIA Y FOTOCOPIA	43.879	39.870
TAXIS Y BUSES	3.935	4.687
IMPO CONSUMO DIVERSOS	2.146	412
OTROS GASTOS DIVERSOS	416.291	48.004
AJUSTE AL PESO	43	19
GASTOS OSA	8.885.246	7.490.073
GASTOS IVA DIVERSOS	601.440	288.220
FINANCIEROS	631.322	490.790
COMISIONES BANCARIAS	36.822	35.797
OTROS GASTOS BANCARIOS	589.463	448.834
GASTOS IVA FINANCIEROS	5.037	6.158
GASTOS EXTRAORDINARIOS	2.502	13.475
COSTAS Y PROCESOS JUDICIALES	0	11.992
IMPUESTOS ASUMIDOS	11	0
MULTAS, SANCIONES Y LITIGIOS	2.491	380
GASTOS IVA EXTRAORDINARIOS	0	1.103
TOTAL	26.363.532	20.915.159

Para la vigencia 2023 se presentó una variación del 26,05% en relación al año inmediatamente anterior. Entre los gastos más representativos están los gastos diversos (publicidad, administración OSA, y las comisiones a los recaudadores); estos dos últimos rubros son proporcionales al aumento del recaudo. Adicional a ello otros rubros representativos son el monitoreo y asesorías jurídicas.

18. GASTOS DE BIENESTAR SOCIAL POR CUENTA DE TERCEROS

Son recursos destinados para las actividades de bienestar societario hasta un 10% del recaudo efectivo; que se clasifican como una cuenta del pasivo de carácter débito y representa un menor valor del recaudo efectivamente legalizado para terceros. Se ejecutaron los siguientes programas y beneficios de bienestar social para los socios:

Aportes a Seguridad Social: Salud y Pensión,

Auxilios: Auxilios por única vez, calamidad, salud, enfermedad catastrófica y exequial.

Bonificaciones: El Consejo Directivo de SAYCO según el Acta No. 17 del 10 de diciembre de 2012, determinó dar por terminado este beneficio, al cierre de la vigencia 2023 aún hay 11 socios adscritos al mismo para su permanencia y cancelación.

Porque la canción que escuchas, cantas o bailas tiene un compositor

Calle 95 No. 11-31 Bogotá - Colombia
PBX: 601 5140044

Línea Nacional: 018000912021
www.sayco.org

Página 35 de 43

Reconocimientos Económicos. Este programa está diseñado para socios que representen alguna notoriedad regional en la parte popular folclórica de la música colombiana.

Estudios de Grabación: Este es un beneficio para los socios a nivel nacional, como apoyo a los procesos de realización de maquetas y productos musicales de primera calidad, con el objetivo de colaborar al socio en la grabación, mezcla, edición, y masterización de obras musicales de su autoría y/o composición.

Actividades Culturales, Cívicas y Otros Gastos de la Actividad Societaria. En este rubro se encuentran los gastos de las actividades organizadas por la Sociedad a favor de sus afiliados a través de condecoraciones, distinciones o premios consistente en una distinción especial, apoyos a eventos culturales y gastos de funcionamiento que se derivan de las coordinaciones regionales, las cuales están diseñadas para la atención oportuna, eficiente y eficaz a los asociados.

CONCEPTO	2023	2.022
APORTES A SEGURIDAD SOCIAL	2.096.409	2.373.848
SALUD	2.088.622	2.367.293
PENSION	7.787	6.556
AUXILIOS	2.064.164	1.741.409
AUXILIO POR UNICA VEZ	120.300	45.900
AUXILIO SALUD	146.160	142.800
EXEQUIAL	566.232	483.609
CALAMIDAD	153.600	90.900
ENFERMEDAD CATASTROFICA	1.077.872	978.200
BONIFICACION	82.360	73.000
BONIFICACION	82.360	73.000
CAPACITACION	1.071.000	0
CAPACITACION	900.000	0
GASTO IVA CAPACITACION	171.000	0
RECONOCIMIENTOS ECONOMICOS	2.298.750	2.374.250
RECONOCIMIENTOS ECONOMICOS	2.298.750	2.374.250
ESTUDIOS DE GRABACION	166.741	114.428
ESTUDIOS DE GRABACION	162.005	113.810
IVA ESTUDIOS DE GRABACION	4.736	618
ACTIVIDADES CULTURALES, CIVICAS Y OTROS GASTOS DE LA ACTIVIDAD SOCIETARIA	7.349.433	5.255.945
DIA DEL COMPOSITOR	554.549	427.271
GASTOS DIA COMPOSITOR	513.241	416.741
GASTOS IMPOCONSUMO DIA DEL COMPOSITOR	298	0
IMPO CONSUMO DIA DEL COMPOSITOR	10.201	5.014
GASTOS IVA DIA DEL COMPOSITOR	30.809	5.517
EVENTOS ESPECIALES DE SOCIOS	230.230	0
APOYOS ECONOMICOS	712.945	572.468
IMPO CONSUMO ACTIVIDAD SOCIETARIA	3.767	3.109
GASTOS DE PERSONAL DE LA ACTIVIDAD SOCIETARIA	2.277.812	2.416.992
SUELDOS	1.205.449	1.297.260
VIATICOS ALOJAMIENTO Y MANUTENCION	6.473	59.468

Porque la canción que escuchas, cantas o bailas tiene un compositor

Calle 95 No. 11-31 Bogotá - Colombia
PBX: 601 5140044

Línea Nacional: 018000912021
www.sayco.org

Página 36 de 43

CONCEPTO	2023	2.022
VIATICOS TRANSPORTE	62.974	32.249
INCAPACIDADES	14.744	9.158
AUXILIO DE TRANSPORTE	46.348	29.762
CESANTIAS	122.447	128.761
INTERESES SOBRE CESANTIAS	13.667	15.175
PRIMA SEMESTRAL DE SERVICIOS	122.078	131.205
VACACIONES	84.347	80.701
PRIMA DE VACACIONES	0	1.437
PRIMA EXTRALEGAL	108.169	107.415
PRIMA ANTIGUEDAD	0	12.559
AUXILIOS	1.160	1.000
BONIFICACIONES	49.574	52.685
DOTACIONES Y SUMINISTRO A TRABAJADORES	100	400
INDEMNIZACIONES LABORALES	14.439	45.000
APORTES A ADMINISTRADORA DE RIESGOS L	6.895	7.152
APORTES A ENTIDADES PROMOTORAS DE SALU	122.413	122.644
APORTES A FONDOS DE PENSIONES Y/O CESA	156.414	174.274
APORTES A CAJAS DE COMPENSACION FAMILI	55.708	57.092
APORTES ICBF	41.784	42.968
APORTES SENA	27.846	28.627
APORTE SINDICAL	12.445	0
OTROS GASTOS DE PERSONAL	2.335	0
IVA ACTIVIDADES CULTURALES CIVICAS Y OTROS GASTOS DE LA ACTIVIDAD SOCIETARIA	176.779	98.538
GASTOS DE FUNCIONAMIENTO DE LA ACTIVIDAD SOCIETARIA	3.393.351	1.737.567
GASTOS SOCIETARIOS HONORARIOS	784.897	380.758
GASTOS SOCIETARIOS ARRENDAMIENTO Y ADMON	213.920	184.836
GASTOS SOCIETARIOS SEGUROS	17.022	18.150
GASTOS SOCIETARIOS SERVICIOS	197.203	141.948
GASTOS SOCIETARIOS MANTENIMIENTO Y REPARACIONES	1.080.506	430.520
DIVERSOS SOCIETARIOS OTROS GASTOS PARA ATENCION A SOCIOS	9.977	17.292
DIVERSOS SOCIETARIOS VIGILANCIA ASEO Y CAFETERIA	1.023.223	536.535
DIVERSOS SOCIETARIOS UTILES PAPELERIA Y FOTOCOPIA	60.638	25.535
DIVERSOS SOCIETARIOS TRANSPORTE FLETES TAXIS Y BUSES	5.964	1.993
TOTAL	15.128.857	11.932.880

Para la vigencia 2023 se presentó una variación del 26,78%, teniendo en cuenta las necesidades de los afiliados.

Porque la canción que escuchas, cantas o bailas tiene un compositor

Calle 95 No. 11-31 Bogotá - Colombia
PBX: 601 5140044

Línea Nacional: 018000912021
www.sayco.org

Página 37 de 43

INDICADORES EJECUCION PRESUPUESTAL

Para la vigencia 2023 el indicador del presunto (expresado en pesos colombianos), quedo de la siguiente manera:

CONCEPTOS PRESUPUESTALES	PRESUPUESTADO ANUAL	EJECUTADO ACUMULADO	% EJECUTADO	% EJECUTADO ESPERADO
RECAUDO VIGENCIA	190.695.946.805	187.130.756.294	98,13%	100%
GASTOS ADMINISTRATIVO DE FUNCIONAMIENTO	38.139.158.192	36.193.881.380	94,90%	
GASTOS DE BIENESTAR SOCIAL Y FIN CULTURAL	18.209.015.458	15.128.856.503	83,08%	
INDICE EJECUCIÓN GASTOS ADMINISTRATIVOS	19,34%			
INDICE EJECUCIÓN DE BIENESTAR SOCIAL	8,08%			

EJECUCION PRESUPUESTA RECAUDO POR CUENTA DE TERCERO

Detalle del presupuesto vigencia 2023 (expresado en pesos colombianos).

CONCEPTOS PRESUPUESTALES	PRESUPUESTO	EJECUTADO ACUMULADO	% EJECUCION
TOTAL, INGRESOS DE LA VIGENCIA	190.695.946.805	187.130.756.294	98,13%
RADIO DIFUSORAS	41.833.503.082	26.665.337.812	63,74%
PROGRAMADORAS DE TELEVISION	3.257.578.789	2.893.043.114	88,81%
EMISORAS	13.343.744.934	12.412.566.709	93,02%
TELEVISORAS POR CABLE Y PARABOLICAS	14.012.179.360	11.267.172.469	80,41%
EJECUCION PUBLICA EN CINE	11.150.000.000	11.310.000	0,10%
COMUNICACION PUBLICA POR AMBIENTACION	70.000.000	62.822.856	89,75%
HOLDING TELEFONICO	0	0	0,00%
COMUNICACION PUBLICA EN PUBLICIDAD	0	18.422.664	0,00%
ESPECTACULOS PUBLICOS	49.932.443.723	60.645.258.824	121,45%
EJECUCION EN VIVO	43.126.420.895	53.544.304.346	124,16%
OTROS ESPECTACULOS	45.126.937	25.900.000	57,39%
FONOGRAMAS D.J.	97.909.152	1.723.998.924	1760,81%
MUSICA FONOGRAFADA	6.616.922.394	5.330.504.917	80,56%
OBRAS DRAMATICAS	46.064.345	20.550.637	44,61%
NUEVAS TECNOLOGIAS	43.466.000.000	40.644.104.602	93,51%
FONOMECANICOS (Grandes y Pequeños prod)	22.000.000	8.507.494	38,67%
DERECHOS SINCRONIZACION FONOMECANICOS	300.000.000	339.140.590	113,05%
EMISORAS ON LINE (emisoras Digitales)	368.000.000	487.360.511	132,43%
WEB COMUN. PUBLICA (plataformas digitales)	42.560.000.000	39.471.512.960	92,74%
CONCIERTOS VIRTUALES	50.000.000	12.382.868	24,77%
REPRODUCCION PAGINAS WEB	166.000.000	325.200.179	195,90%
ESTABLECIMIENTOS PUBLICOS	43.584.000.000	39.295.628.251	90,16%
ORGANIZACION RECAUDADORA SAYCO-ACINPRO	43.584.000.000	39.295.628.251	90,16%
EXTRANJEROS - RECAUDACION INTERNACIONAL	11.600.000.000	11.302.323.319	97,43%
DERECHOS GENERALES DE EXTRANJERAS	11.600.000.000	11.302.323.319	97,43%
FINANCIEROS	280.000.000	3.634.579.205	1298,06%
FINANCIEROS	280.000.000	3.634.574.835	1298,06%

Porque la canción que escuchas, cantas o bailas tiene un compositor

Calle 95 No. 11-31 Bogotá - Colombia
PBX: 601 5140044

Línea Nacional: 018000912021
www.sayco.org

Página 38 de 43

CONCEPTOS PRESUPUESTALES	PRESUPUESTO	EJECUTADO ACUMULADO	% EJECUCION
AJUSTE AL PESO	0	4.370	0,00%
OTROS INGRESOS	0	12.462.210	0,00%
DIVERSOS		4.095.236	0,00%
INTERESES DE MORA POR RECAUDO DERECHOS PATRIMONIALES		8.366.974	0,00%
DONACIONES PARA ACTIVIDADES CULTURALES			0,00%
SUBVENCIONES DEL GOBIERNO			0,00%
INGRESOS PERIODOS ANTERIORES	0	4.931.062.071	0,00%
INGRESOS PERIODOS ANTERIORES		4.931.062.071	0,00%

EJECUCION PRESUPUESTAL DE GASTOS ADMINISTRATIVOS POR CUENTA DE TERCEROS

Detalle del presupuesto vigencia 2023 (expresado en pesos colombianos).

CONCEPTO	PRESUPUESTO	EJECUTADO ACUMULADO	% EJECUCION	SALDO POR EJECUTAR	% POR EJECUTAR
TOTAL, GASTOS VIGENCIA	38.139.158.192	36.193.881.380	94,90%	1.945.276.812	5,10%
GASTOS DE PERSONAL	8.002.940.103	8.182.912.737	102,25%	-179.972.634	-2,25%
SUELDOS	3.962.626.576	3.383.155.600	85,38%	579.470.976	14,62%
VIATICOS	437.679.180	346.119.700	79,08%	91.559.480	20,92%
INCAPACIDADES	67.661.009	33.718.213	49,83%	33.942.796	50,17%
AUXILIO DE TRANSPORTE	101.236.320	73.738.471	72,84%	27.497.849	27,16%
CESANTIAS	371.082.989	355.933.441	95,92%	15.149.548	4,08%
INTERESES SOBRE CESANTIAS	44.839.564	39.215.264	87,46%	5.624.300	12,54%
PRIMA SEMESTRAL DE SERVICIOS	373.513.567	358.149.154	95,89%	15.364.413	4,11%
VACACIONES	167.399.253	233.136.177	139,27%	-65.736.924	-39,27%
PRIMA EXTRALEGAL	334.530.881	302.521.480	90,43%	32.009.401	9,57%
AUXILIOS	34.800.000	12.760.000	36,67%	22.040.000	63,33%
BONIFICACIONES	122.000.000	1.498.326.971	1228,14%	1.376.326.971	-1128,14%
DOTACIONES Y SUMINISTRO A TRABAJADORES	76.560.000	64.608.027	84,39%	11.951.973	15,61%
PENSIONES DE JUBILACION	32.480.000	27.840.000	85,71%	4.640.000	14,29%
INDEMNIZACIONES LABORALES	180.000.000	18.664.790	10,37%	161.335.210	89,63%
CAPACITACION AL PERSONAL	86.400.000	24.763.810	28,66%	61.636.190	71,34%
GASTOS DEPORTIVOS Y DE RECREACION	77.193.600	79.668.611	103,21%	-2.475.011	-3,21%
APORTES A AADMINISTRADORA DE RIESGOS LABORALES ARL	23.976.485	20.416.900	85,15%	3.559.585	14,85%
APORTES ENTIDADES PROMOTORAS DE SALUD EPS	383.203.206	359.900.359	93,92%	23.302.847	6,08%
APORTES FONDOS DE PENSIONES Y/O CESANTIAS	525.369.608	477.963.736	90,98%	47.405.872	9,02%
APORTES A CAJAS DE COMPENSACION FAMILIAR	175.123.023	164.262.617	93,80%	10.860.406	6,20%
APORTES ICBF	131.342.402	123.194.284	93,80%	8.148.119	6,20%
APORTES SENA	87.561.601	82.154.972	93,83%	5.406.629	6,17%
APORTES SINDICALES	36.935.731	9.824.157	26,60%	27.111.574	73,40%
GASTOS MEDICOS Y DROGAS	29.825.100	9.795.119	32,84%	20.029.981	67,16%
APOYO ECONOMICO APRENDICES SENA	69.600.000	60.339.335	86,69%	9.260.665	13,31%
OTROS	70.000.008	22.741.549	32,49%	47.258.459	67,51%
DIRECTIVOS	2.113.764.534	1.647.436.487	77,94%	466.328.047	22,06%
GASTOS CONSEJO DIRECTIVO	1.008.080.000	828.588.237	82,19%	179.491.763	17,81%
HONORARIOS CONSEJO DIRECTIVO Y PRESIDENCIA	453.080.000	442.080.000	97,57%	11.000.000	2,43%
PASAJES CONSEJO DIRECTIVO Y PRESIDENCIA	164.000.000	55.534.829	33,86%	108.465.171	66,14%
ALOJAMIENTO MANUTENCION Y TPTE CONSEJO DIRECTIVO Y PRESI	295.000.000	254.780.564	86,37%	40.219.436	13,63%
OTROS GASTOS CONSEJO DIRECTIVO Y PRESIDENCIA	96.000.000	76.192.844	79,37%	19.807.156	20,63%
GASTOS COMITE DE VIGILANCIA	369.159.130	313.195.706	84,84%	55.963.424	15,16%
HONORARIOS COMITÉ DE VIGILANCIA	203.040.000	202.740.000	99,85%	300.000	
PASAJES COMITÉ DE VIGILANCIA	48.590.000	28.153.706	57,94%	20.436.294	

Porque la canción que escuchas, cantas o bailas tiene un compositor

Calle 95 No. 11-31 Bogotá - Colombia
PBX: 601 5140044

Línea Nacional: 018000912021
www.sayco.org

Página 39 de 43

CONCEPTO	PRESUPUESTO	EJECUTADO ACUMULADO	% EJECUCION	SALDO POR EJECUTAR	% POR EJECUTAR
ALOJAMIENTO MANUTENCION Y TPTE COMITÉ DE VIGILANCIA	117.529.130	82.302.000	70,03%	35.227.130	29,97%
GASTOS DE ASAMBLEA	736.525.404	505.652.544	68,65%	230.872.860	31,35%
PASAJES ASAMBLEA	90.947.754	60.429.379	66,44%	30.518.375	33,56%
VIATICOS ASAMBLEA	350.500.000	129.599.999	36,98%	220.900.001	63,02%
OTROS GASTOS DE ASAMBLEA	295.077.650	315.623.166	106,96%	-20.545.516	-6,96%
FUNCIONAMIENTO	28.022.453.555	26.363.532.156	94,08%	1.658.921.399	5,92%
HONORARIOS	2.542.034.867	2.949.910.811	116,05%	-407.875.944	-16,05%
REVISORIA FISCAL	228.480.000	228.480.000	100,00%	0	0,00%
AVALUOS	0	0	0,00%	0	0,00%
ASESORIA JURIDICA	1.848.154.867	2.437.014.811	131,86%	-588.859.944	-31,86%
ASESORIA FINANCIERA	102.000.000	105.000.000	102,94%	-3.000.000	-2,94%
ASESORIA TECNICA	363.400.000	179.416.000	49,37%	183.984.000	50,63%
OTROS HONORARIOS	0	0	0,00%	0	0,00%
IMPUESTOS	254.857.641	199.894.020	78,43%	54.963.621	21,57%
DE TIMBRES	32.500.000	45.100.743	138,77%	-12.600.743	-38,77%
A LA PROPIEDAD RAIZ	170.357.641	154.793.277	90,86%	15.564.364	9,14%
VALORIZACION	52.000.000	0	0,00%	0	0,00%
ARRENDAMIENTOS	28.841.662	34.579.743	119,90%	-5.738.081	-19,90%
ARRENDAMIENTO EQUIPO DE COMPUTACION Y COMUNICACION	16.800.000	22.439.674	133,57%	-5.639.674	-33,57%
OTROS ARRENDAMIENTOS	12.041.662	12.140.069	100,82%	-98.407	-0,82%
CONTRIBUCIONES Y AFILIACIONES	229.960.000	124.970.463	54,34%	104.989.537	45,66%
CONTRIBUCIONES	0	0	0,00%	0	0,00%
AFILIACIONES Y SOSTENIMIENTOS	229.960.000	124.970.463	54,34%	104.989.537	45,66%
GASTO IVA CONTRIBUCIONES Y AFILIACIONES	0	0	0,00%	0	0,00%
SEGUROS	223.033.709	173.170.171	77,64%	49.863.538	22,36%
TODOS RIESGO (INCENDIO, TERREMOTO, SUSTRACCION Y OTROS)	47.951.237	55.509.929	115,76%	-7.558.692	-15,76%
RESPONSABILIDAD CIVIL Y EXTRA CONTRACTUAL	62.279.724	31.173.850	50,05%	31.105.874	49,95%
OTROS SEGUROS	112.802.748	86.486.392	76,67%	26.316.356	23,33%
SERVICIOS	5.706.872.892	5.071.220.764	88,86%	635.652.128	11,14%
SERVICIOS ASEO Y VIGILANCIA	235.031.052	249.361.940	106,10%	-14.330.888	-6,10%
SERVICIOS ASISTENCIA TECNICA	525.600.000	527.993.400	100,46%	-2.393.400	-0,46%
SERVICIOS PROCESAMIENTO ELECTRONICO DE DATOS	4.092.729.411	3.577.567.081	87,41%	515.162.330	12,59%
SERVICIOS ACUEDUCTO Y ALCANTARILLADO	21.500.000	26.451.350	123,03%	-4.951.350	-23,03%
SERVICIOS ENERGIA ELECTRICA	146.280.000	150.645.820	102,98%	-4.365.820	-2,98%
SERVICIOS TELEFONO Y GAS	383.132.429	402.787.501	105,13%	-19.655.072	-5,13%
SERVICIOS CORREO PORTES Y TELEGRAMAS	45.600.000	46.466.970	101,90%	-866.970	-1,90%
SERVICIOS TRANSPORTE FLETES Y ACARREOS	80.000.000	78.022.641	97,53%	1.977.359	2,47%
OTROS SERVICIOS	177.000.000	11.924.061	6,74%	165.075.939	93,26%
GASTOS LEGALES	405.500.000	13.353.470	3,29%	392.146.530	96,71%
NOTARIALES	45.500.000	12.239.993	26,90%	33.260.007	73,10%
OTROS GASTOS LEGALES	360.000.000	1.113.477	0,31%	358.886.523	99,69%
MANTENIMIENTO Y REPARACIONES	1.372.971.800	899.375.905	65,51%	473.595.895	34,49%
MANTENIMIENTO CONSTRUCCIONES Y EDIFICACIONES	683.500.000	428.083.728	62,63%	255.416.272	37,37%
MANTENIMIENTO MAQUINARIA Y EQUIPO	19.500.000	4.307.800	22,09%	15.192.200	77,91%
MANTENIMIENTO EQUIPO DE OFICINA	105.000.000	3.760.400	3,63%	101.239.600	96,42%
MANTENIMIENTO EQUIPO DE COMPUTACION Y COMUNICACION	337.600.000	276.198.094	81,81%	61.401.906	18,19%
OTROS MANTENIMIENTO	227.371.800	187.025.883	82,26%	40.345.917	17,74%
ADECUACION E INSTALACION	83.600.000	54.784.772	65,53%	28.815.228	34,47%
INSTALACIONES ELECTRICAS	83.600.000	54.784.772	65,53%	28.815.228	34,47%
GASTOS DE VIAJE	508.500.000	380.444.620	74,82%	128.055.380	25,18%
ALOJAMIENTO Y MANUTENCION	185.000.000	68.601.386	37,08%	116.398.614	62,92%
PASAJES AEREOS	283.500.000	310.973.234	109,69%	-27.473.234	-9,69%
PASAJES TERRESTRES	40.000.000	870.000	2,18%	39.130.000	97,83%
DIVERSOS	15.933.280.984	15.828.003.320	99,34%	105.277.664	0,66%
COMISIONES	6.948.165.984	3.537.296.483	50,91%	3.410.869.501	49,09%
LIBROS SUSCRIPCIONES PERIODICOS Y REVISTAS	72.000.000	1.610.000	2,24%	70.390.000	97,76%
PUBLICIDAD - COMUNICACIONES	1.800.000.000	2.755.462.154	153,08%	-955.462.154	-53,08%
GASTOS DE REPRESENTACION Y RELACIONES PUBLICAS	90.000.000	28.013.411	31,13%	61.986.589	68,87%
ELEMENTOS DE ASEO Y CAFETERIA	75.980.000	71.103.022	93,58%	4.876.978	6,42%
UTILES PAPELERIA Y FOTOCOPIA	58.485.000	52.114.161	89,11%	6.370.839	86,88%
TAXIS Y BUSES	30.000.000	3.935.000	13,12%	26.065.000	86,88%

Porque la canción que escuchas, cantas o bailas tiene un compositor

Calle 95 No. 11-31 Bogotá - Colombia
PBX: 601 5140044

Línea Nacional: 018000912021
www.sayco.org

Página 40 de 43



@saycoautoresycompositores



@SaycoOficial



@Saycooficial



Sayco



Sayco



Certificate No.
LAT-0978

CONCEPTO	PRESUPUESTO	EJECUTADO ACUMULADO	% EJECUCION	SALDO POR EJECUTAR	% POR EJECUTAR
OTROS DIVERSOS	341.850.000	493.180.568	144,27%	-151.330.568	-44,27%
AJUSTE AL PESO	0	42.821	0,00%	-42.821	0,00%
GASTOS OSA	6.516.800.000	8.885.245.700	136,34%	2.368.445.700	-36,34%
FINANCIEROS	533.000.000	631.321.643	118,45%	-98.321.643	-18,45%
FINANCIEROS	0	0	0,00%	0	0,00%
COMISIONES BANCARIAS	83.000.000	36.821.863	44,36%	46.178.137	55,64%
OTROS GASTOS BANCARIOS	450.000.000	589.463.247	130,99%	-139.463.247	-30,99%
GASTOS IVA FINANCIEROS	0	5.036.533	0,00%	-5.036.533	0,00%
GASTOS	200.000.000	2.502.454	0,00%	197.497.546	0,00%
EXTRORDINARIOS	200.000.000	0	0,00%	200.000.000	100,00%
COSTAS Y PROCESOS JUDICIALES	200.000.000	0	0,00%	200.000.000	100,00%
ACTIVIDADES CULTURALES Y CIVICA	0	0	0,00%	0	0,00%
GASTOS POR CUENTA DE TERCEROS DE EJERC	0	0	0,00%	0	0,00%
GASTOS PERIODOS ANTERIORES- SANEAMIENTO	0	0	0,00%	0	0,00%
IMPUESTOS ASUMIDOS	0	11.454	0,00%	-11.454	0,00%
DEMANDAS LABORALES	0	0	0,00%	0	0,00%
MULTAS SANCIONES LITIGIOS	0	2.491.000	0,00%	-2.491.000	0,00%
GASTOS IVA EXTRAORDINARIOS	0	0	0,00%	0	0,00%

EJECUCION PRESUPUESTAL DE GASTOS DE BIENESTAR SOCIAL Y FIN CULTURAL POR CUENTA DE TERCEROS.

Detalle del presupuesto vigencia 2023 (expresado en pesos colombianos).

CONCEPTO	PRESUPUESTO	EJECUTADO ACUMULADO	% EJECUCION	SALDO POR EJECUTAR	% POR EJECUTAR
GASTOS BIENESTAR SOCIAL	18.209.015.458	15.128.856.503	83,08%	3.080.158.955	16,92%
APORTES A SEGURIDAD SOCIAL	2.975.682.600	2.096.408.800	70,45%	879.273.800	29,55%
SALUD	2.963.961.000	2.088.622.000	70,47%	875.339.000	29,53%
PENSION	11.721.600	7.786.800	66,43%	3.934.800	33,57%
AUXILIOS	2.724.154.000	2.064.163.985	75,77%	659.990.015	24,23%
POR UNICA VEZ	214.000.000	120.300.000	56,21%	93.700.000	43,79%
SALUD	164.934.000	146.160.000	88,62%	18.774.000	11,38%
EXEQUIAL	684.000.000	566.231.985	82,78%	117.768.015	17,22%
CALAMIDAD	316.800.000	153.600.000	48,48%	163.200.000	51,52%
ENFERMEDAD CATASTROFICA	1.344.420.000	1.077.872.000	80,17%	266.548.000	19,83%
EMERGENCIA	0	0	0,00%	-	0,00%
BONIFICACION	83.160.000	82.360.000	99,04%	800.000	0,96%
BONIFICACION	83.160.000	82.360.000	99,04%	800.000	0,96%
CAPACITACION	200.000.000	1.071.000.000	0,00%	- 871.000.000	-435,50%
CAPACITACION	200.000.000	1.071.000.000	0,00%	- 871.000.000	-435,50%
RECONOCIMIENTOS ECONOMICOS	2.718.551.844	2.298.750.000	84,56%	419.801.844	15,44%
RECONOCIMIENTOS ECONOMICOS	2.718.551.844	2.298.750.000	84,56%	419.801.844	15,44%
ESTUDIOS DE GRABACION	630.000.000	166.740.750	26,47%	463.259.250	73,53%
ESTUDIOS DE GRABACION	630.000.000	166.740.750	26,47%	463.259.250	73,53%
ACTIVIDADES CULTURALES Y CIVICAS Y OTROS GASTOS DE LA ACTIVIDAD SOCIETARIA	8.877.467.014	7.349.432.968	82,79%	1.528.034.046	17,21%
DIA DEL COMPOSITOR	500.000.000	554.549.105	110,91%	- 54.549.105	-10,91%
EVENTOS ESPECIALES SOCIOS	500.000.000	234.426.658	46,89%	265.573.342	53,11%
APOYO EVENTOS ACTIVIDADES CULTURALES	600.000.000	712.945.128	118,82%	- 112.945.128	-18,82%
GASTOS DEL PERSONAL ACTIVIDAD SOCIETARIA	2.631.316.838	2.277.811.789	86,57%	353.505.049	13,43%
GASTOS FUNCIONAMIENTO ACTIVIDAD SOCIETARIA	4.428.289.168	3.493.688.781	78,89%	934.600.387	21,11%
GASTOS DIRECCION MUSICAL	217.861.008	76.011.507	34,89%	141.849.501	65,11%

Porque la canción que escuchas, cantas o bailas tiene un compositor

Calle 95 No. 11-31 Bogotá - Colombia
PBX: 601 5140044

Línea Nacional: 018000912021
www.sayco.org

Página 41 de 43

INVENTARIO ACTIVOS FIJOS

Inventario Bogotá y regionales vigencias 2023 (expresado en pesos colombianos).

SEDE	PROPIEDADES PLANTA Y EQUIPO	2023	2022
BOGOTA	TERRENOS	21.807.734.460	21.807.734.460
	EDIFICIOS	7.438.557.000	7.438.557.000
	MAQUINARIA Y EQUIPO	480.798.999	462.081.122
	MUEBLES Y ENSERES	1.207.588.906	1.178.094.369
	EQUIPOS	68.303.055	62.342.944
	OTROS EQUIPOS DE OFICINA	27.261.466	22.564.318
	EQUIPO DE PROCESAMIENTO DE DATOS	6.042.346.324	3.876.009.271
	LICENCIAS EQUIPO DE PROCESAMIENTO DE DATOS	303.155.668	339.743.506
	EQUIPO DE TELECOMUNICACIONES	244.876.628	213.446.566
	LINEAS TELEFONICAS	-150.000	-150.000
	DEPRECIACION	-7.282.795.776	-6.562.308.490
REGIONALES	URBANOS	6.742.922.197	6.742.922.197
	EDIFICIOS	5.245.283.000	4.754.723.000
	MAQUINARIA Y EQUIPO	593.900.457	469.418.000
	MUEBLES Y ENSERES	736.936.158	712.143.604
	EQUIPOS	151.379.672	147.479.672
	OTROS EQUIPOS DE OFICINA	3.553.790	3.553.790
	EQUIPO DE PROCESAMIENTO DE DATOS	697.724.791	626.162.611
	EQUIPO DE TELECOMUNICACIONES	56.932.871	44.634.771
	LINEAS TELEFONICAS	254.482	254.482
	DEPRECIACION	-3.855.607.355	-3.676.601.323
TOTAL		40.710.956.794	38.662.805.871

Para la vigencia 2023 se presentó una variación del 5,30% en relación al año inmediatamente anterior.

Porque la canción que escuchas, cantas o bailas tiene un compositor

Calle 95 No. 11-31 Bogotá - Colombia
PBX: 601 5140044

Línea Nacional: 018000912021
www.sayco.org

Página 42 de 43

**CERTIFICACION DEL REPRESENTANTE LEGAL, CONTADORA PUBLICA Y
DIRECTORA FINANCIERA**

Los suscritos, Representante Legal, Contadora Pública y Directora Financiera de la sociedad de Autores y Compositores de Colombia – Sayco; certificamos que antes de ser puestos a su disposición y a los terceros se verificó que las cifras de los estados financieros (Estado de situación Financiera, Estado de Gestión Colectiva, Estado de Flujo de Efectivo y Estado de Cambio en el Patrimonio) de la Sociedad de Autores y Compositores de Colombia Sayco con corte al 31 de diciembre de 2023, fueron elaborados a partir de las cifras tomadas fielmente de los libros de contabilidad así.

Todos los activos y pasivos incluidos en los estados financieros de la sociedad existen y todas las transacciones incluidas en dichos estados se han realizado durante los años terminados en esas fechas.

Los activos representan probables beneficios económicos futuros (derechos) y los pasivos representan probables obligaciones económicas futuras.

Todos los hechos económicos realizados por la sociedad han sido reconocidos en los estados financieros.


Todos los elementos han sido reconocidos por sus valores apropiados de acuerdo con Normas de Contabilidad y de Información Financiera Aceptadas en Colombia (NIIF).


Todos los hechos económicos que afectan a la sociedad han sido correctamente clasificados, descritos y revelados en los estados financieros.

Los estados financieros no contienen vicios, imprecisiones o errores que impidan conocer la verdadera situación patrimonial o las operaciones de la sociedad.

Entre la fecha de cierre diciembre 31 de 2023 y la de presentación de los estados financieros no se conocieron hechos que pudieran modificar significativamente los resultados y las cifras de los estados financieros.


CESAR AUGUSTO AHUMADA AVENDAÑO
Gerente General


ELDA YANIRA CEPEDA ROJAS
Contador Público
T.P 81998-T


ASTRITH YELITZA ROJAS BENITEZ
Directora Financiera

Porque la canción que escuchas, cantas o bailas tiene un compositor

Calle 95 No. 11-31 Bogotá - Colombia
PBX: 601 5140044

Línea Nacional: 018000912021
www.sayco.org

Página 43 de 43